

# 目次

目次

はじめに

パンフレット資料

基本情報

 写真

(HP)ホームページ

SNS

(3つの大きな魅力)この3つだけ覚えてもらえますか 🧑

①『安全の範囲の広さ』がNo1 🏆

(1)クラークはどんな場所ですか？

(2)The Villageについて

②便利さがクラークNo1 🏆『徒歩圏内の環境が最高』

③寮の清潔感・設備がクラークNo1 🏆

<寮の場所はどこですか？>

どんな人におすすめですか？

<どんな生徒が多いですか？>

<英語が全く話せなくても大丈夫ですか？>

ここから、パンフレットの順番通りに解説します。

Talk academyの歴史

なぜクラーク？

The Village？

## 各コース紹介

### ①Talk コースの説明

Talkコースの特徴を一言でいうと、、、『オーダーメイド』ができるコースです。  
留学中に授業科目の変更はできますか？

### ②ビジネスコースの説明

＜ビジネスコースの特徴を一言でいうと？＞  
パンフレットに「ビジネスコースは1日6コマ」と記載されていますが、ビジネスコースを1日9コマ受講することは可能ですか？  
ビジネスコース+Talk コースを足し算して、1日10コマ受けることなど可能ですか？

### ③シニアコースの説明

シニアコースの特徴を一言でいうと？  
シニアコースを1日に6コマ、8コマと受講することも可能ですか？  
では、なぜ『シニアコース』という名前なのですか？

### ④ゴルフコースの説明

＜他校のゴルフコースとの違いは？＞  
パンフレットには、2週間と4週間の料金しか記載されていませんが、1週間のゴルフ留学も可能ですか？  
ゴルフコースの持ち物  
Talk academyではゴルフレッスンを受けられないのですか？  
＜ゴルフを打ちに行かない日だけ授業を追加することは可能ですか？＞

### ⑤ホテルインターンシップコースの説明

### ⑥バリスタコースの説明

IELTSコース(8月から開設される予定)

### ネイティブクラス

＜授業料と説明＞

### 先生の特徴は？

『クラスレコード作成しているのはTalk academyだけ！』  
『1週間』留学の授業料は？

## 寮

### 寮の料金

(食事なし。清掃なし。)の「オプション1」を選択した場合でも、現地で費用を払えば、「食事」や「清掃サービス」を追加することができますか？

<「オプション1」を選択すると最終日に1000ペソの支払いが発生する可能性がある>

### 寮の説明

寮の場所はどこですか？

留学中、寮に家族や友達を部屋に泊めてもいいですか？

1人で入寮する際の最低年齢はいくつですか？

ペットを連れてくることは可能ですか？ 🐶

寮の部屋の設備「あるもの」「ないもの」リスト

前泊・延泊する場合の料金はいくらですか？

## 食事🍲

### 学校の食事🏫

Clark tlak academyの食事の大きな特徴、、、

<学校の食事はどこで食べますか？>

「朝☀️」の食事(朝食)

「週末」の食事

## 料金関係💰

ローカル料金

見積書作成

料金表(かなり詳細)

ピークシーズン用の料金はありますか？

お支払い先は？

お支払いの際はUSドルですか？

変動レート制ですか？


学校で日本円の両替はできますか？


生徒さんから直接学校に料金を支払うことは可能ですか？

エージェントの会社によって特別割引はありますか？

エージェントさんを通さず学校に直接申し込んだら割引になりますか？

## その他

『親子留学』の場合

Talk academyが 『親子留学』で満足度が高い理由

付きそいの方が授業を受けることは必須ですか？

授業を受けない生徒さんの料金は？


赤ちゃんを連れて行っても大丈夫ですか？

時間割 (Time table)

オリエンテーション

初日のスケジュール

最終日のスケジュール

ピックアップについて

問い合わせ先 (パンフレットの説明終了)

## 2024年—2025年、年末年始の休みについて

### アクティビティに関して

(質問) 学校側がアクティビティを主催していますか？

休日の過ごし方あるある TOP3

(休日の過ごし方) 1位、SMクラークに行く (車で15分)

(休日の過ごし方) 2位、Korean town (アンヘレス市) をぶらぶらする。

(休日の過ごし方) 3位、The village 内でゆったりする

その他の休日の過ごし方

🚶 徒歩で10分以下の場所

🚗 車で10分以下の場所

車で10分～1時間以内

車で1時間以上

これらの場所への移動方法は？

学校側でバンのチャーターをお手伝いしています

## はじめに

こんにちは～

この度は、Clark talk academyに興味を持っていただき誠にありがとうございます

この資料は、全部読んでいただく必要はありません。

気になるところから、目次で選択して、ご覧いただければ幸いです。👍

(🖥️ パソコンを使って確認いただくことをおすすめします)

## パンフレット資料



通常パンフレット


[https://drive.google.com/file/d/1QabYTB\\_I8YN6QoRvfbBW9M5BfBbiChUD/view?usp=drive\\_link](https://drive.google.com/file/d/1QabYTB_I8YN6QoRvfbBW9M5BfBbiChUD/view?usp=drive_link)

プロモーション用のパンフレット(9月から12月の間は授業料が**50%オフ**)(4週間以上の登録が必要です)

[https://drive.google.com/file/d/12hx-QTItJXH5YXwxAoUaBmQ\\_s95sdmpt/view?usp=drive\\_link](https://drive.google.com/file/d/12hx-QTItJXH5YXwxAoUaBmQ_s95sdmpt/view?usp=drive_link)

## 基本情報

住所	<a href="https://maps.app.goo.gl/tG4k9XfCMEKpkPv27">https://maps.app.goo.gl/tG4k9XfCMEKpkPv27</a>
設立年度	2023年9月
生徒の人数	最大で生徒人数が65人(その内、通学されている生徒さんが8名。) 通常時期は30名ほど
先生の数	 フィリピン人講師が35名。  ネイティブ講師が1名(カリフォルニア出身)
オーナー	韓国人、名前: Timさん
寮の場所	2階にH massage ( <a href="https://maps.app.goo.gl/29VoUi3nRsku8cr29">https://maps.app.goo.gl/29VoUi3nRsku8cr29</a> ) がある建物の5階か8階のどちらかに滞在します。 (学校まで徒歩1分以内です) ピークシーズンだけM stay hotel ( <a href="https://maps.app.goo.gl/LjnLJ984WARTFHz67">https://maps.app.goo.gl/LjnLJ984WARTFHz67</a> ) の部屋を寮として利用することがあります。
寮の設備	キッチン、洗濯機、冷蔵庫、ベランダ+物干し竿、インターホン、各部屋ずつにWi-Fi完備、 クローゼット、トイレ(トイレトペーパー流せます)、シャワー、 (電子レンジ、炊飯器、ケトル、食器、鍋などの)調理用品、

	机が4つ(勉強用2台(引き出し付き)、鏡付きの机(引き出し付き)、食事用等の大きめの机)
学校の設備	マンツーマン教室32教室、グループレッスン教室が2つ、ラウンジ、図書館、カフェテリア、プール、トランポリン
門限/罰金	ありません。
周辺環境	(全て学校と寮から徒歩1分圏内です) 病院、24時間営業の韓国スーパー、(クランク1大きい)マッサージ店、韓国レストラン2軒、24時間営業の韓国料理バー1軒、カフェ2軒(学校の隣のカフェは24時間営業)、教会、芝生の広場
備考	<p>9月から12月の間は</p> <p>①授業料<b>50%オフ</b>(4週間以上の登録が必須です。加えて1日に4クラス以上受講する必要があります。)</p> <p>②毎日3クラス、ネイティブクラスの受講が無料 (1日に6クラス以上受講する生徒様のみ)</p> <p>プロモの申し込みは7月31日までです。</p> <p>プロモーション用のパンフレット(9月から12月の間は授業料が50%オフ)  <a href="https://drive.google.com/file/d/12hx-QTItJXH5YXwxAoUaBmQ_s95sdmpt/view?usp=drive_link">https://drive.google.com/file/d/12hx-QTItJXH5YXwxAoUaBmQ_s95sdmpt/view?usp=drive_link</a></p>

入寮・退寮日	入寮日:土曜日の午後23時以降 退寮日:土曜日の午前11時より前
日本人比率	2024年8月以降は5%~20%を推移します。 (基本10%くらいです。) 🇯🇵 日本語を話せる人は(15%くらいです) 日本語対応可能なスタッフは2名常駐しています。 韓国人マネージャーの1人が日本のホテルで1年間働いたことがあり、彼女の日本語がペラペラです。 また、日本語が話せる韓国人の生徒さんが結構多いです。
国籍比率	韓国50%、台湾30%、中国10%、日本10%
年齢制限	単独留学は16歳以上。授業は7歳以上から。(5,6歳は要相談です) (4歳以下は授業を受けられません。ですが、連れてくることは可能です)

## 写真

### ベストショットの写真

[https://drive.google.com/drive/folders/1hTgSwSgdEijqdPdFFPJ2nNnMjg7sriU6?usp=drive\\_link](https://drive.google.com/drive/folders/1hTgSwSgdEijqdPdFFPJ2nNnMjg7sriU6?usp=drive_link)

### 学校の食事と食事の様子の写真

[https://drive.google.com/drive/folders/1Y-z3lyQsoSime0\\_d1Dt\\_PPnxR-wBDq3N?usp=drive\\_link](https://drive.google.com/drive/folders/1Y-z3lyQsoSime0_d1Dt_PPnxR-wBDq3N?usp=drive_link)



学校 🏠

[https://drive.google.com/drive/folders/1euiKvd8H-4AH0LoBn0MS5hYvM2JeRROp?usp=drive\\_link](https://drive.google.com/drive/folders/1euiKvd8H-4AH0LoBn0MS5hYvM2JeRROp?usp=drive_link)

寮

[https://drive.google.com/drive/folders/1X55g\\_HUNvfrvOS5ReNwBwq3uKIMKLH ?usp=drive\\_link](https://drive.google.com/drive/folders/1X55g_HUNvfrvOS5ReNwBwq3uKIMKLH ?usp=drive_link)

-----

①(4分の動画) 🧑。夜の**The village**の様子

[https://drive.google.com/file/d/1D0mW8YhCXPYb7nnyQbM0mDb1AOy9GKI5/view?usp=drive\\_link](https://drive.google.com/file/d/1D0mW8YhCXPYb7nnyQbM0mDb1AOy9GKI5/view?usp=drive_link)

②(4分の動画) 🧑。昼の**14時**の「学校」「オフィス」「プール」の様子。

[https://drive.google.com/file/d/1JFefrTjIhGQTQIPNFOfdfotzaU4cPH-G/view?usp=drive\\_link](https://drive.google.com/file/d/1JFefrTjIhGQTQIPNFOfdfotzaU4cPH-G/view?usp=drive_link)

③(3分の動画) 寮から学校までの通学動画(私の自信作)

[https://drive.google.com/file/d/1csyqbOb7BMksaYzHYbUnP38c6mOljea0/view?usp=drive\\_link](https://drive.google.com/file/d/1csyqbOb7BMksaYzHYbUnP38c6mOljea0/view?usp=drive_link)

寮から学校までの通学動画の(YouTubeのURL)

<https://youtu.be/SdtJpai-XVc>

-----

<以下の**14項目は、全て学校や寮から1分圏内**の建物や設備です>

『The village全体の写真』①ー14まで全てこのURLから飛べます。

[https://drive.google.com/drive/folders/1CQtEaiHo8iLiBs-eKGqNLHr585Za67\\_B?usp=drive\\_link](https://drive.google.com/drive/folders/1CQtEaiHo8iLiBs-eKGqNLHr585Za67_B?usp=drive_link)

①プール

[https://drive.google.com/drive/folders/1leo03c3oVeREulaNTvmzq-sp3qqg42eR?usp=drive\\_link](https://drive.google.com/drive/folders/1leo03c3oVeREulaNTvmzq-sp3qqg42eR?usp=drive_link)

②病院

[https://drive.google.com/drive/folders/1YBe5g7RkQi\\_gISNjG8234d4n31Ty-mCQ?usp=drive\\_link](https://drive.google.com/drive/folders/1YBe5g7RkQi_gISNjG8234d4n31Ty-mCQ?usp=drive_link)

③Blue Shaka 🍹🍷

[https://drive.google.com/drive/folders/1ZblmwnWfQYL2wu7Mou6FGrlLX5dXkdz?usp=drive\\_link](https://drive.google.com/drive/folders/1ZblmwnWfQYL2wu7Mou6FGrlLX5dXkdz?usp=drive_link)

④学校の隣のカフェ(24時間営業)

[https://drive.google.com/drive/folders/1TJYcEfVKq43GPkTyCoOy1flUi7MmTBOK?usp=drive\\_link](https://drive.google.com/drive/folders/1TJYcEfVKq43GPkTyCoOy1flUi7MmTBOK?usp=drive_link)

⑤昼のThe village

[https://drive.google.com/drive/folders/1NI0RftdB89Ct7099o4x2OAV\\_bgoUiB92?usp=drive\\_link](https://drive.google.com/drive/folders/1NI0RftdB89Ct7099o4x2OAV_bgoUiB92?usp=drive_link)

⑥夜のThe Village

[https://drive.google.com/drive/folders/1QDLmW\\_5bO-OFruesc-ykG17dRtaL9wR9?usp=drive\\_link](https://drive.google.com/drive/folders/1QDLmW_5bO-OFruesc-ykG17dRtaL9wR9?usp=drive_link)

⑦韓国料理バー(24時間営業)

[https://drive.google.com/file/d/1h5YqyYUnOJVDBe4aAkJsVrHn4hRu4E8x/view?usp=drive\\_link](https://drive.google.com/file/d/1h5YqyYUnOJVDBe4aAkJsVrHn4hRu4E8x/view?usp=drive_link)

⑧韓国スーパー(24時間営業)


[https://drive.google.com/drive/folders/1p-IkIcSv2Oyh4YpYzoHfiGe9sv5BXuhv?usp=drive\\_link](https://drive.google.com/drive/folders/1p-IkIcSv2Oyh4YpYzoHfiGe9sv5BXuhv?usp=drive_link)

⑨DAMSO(学校の隣の韓国レストラン)

[https://drive.google.com/drive/folders/1oiE1qa\\_lipVOzfa9j4BTj5\\_JBu8cUP0p?usp=drive\\_link](https://drive.google.com/drive/folders/1oiE1qa_lipVOzfa9j4BTj5_JBu8cUP0p?usp=drive_link)

10、🇨🇳中国マート

[https://drive.google.com/drive/folders/1jjHMOup87tlaM1-hqAr9VKjrSy8tmvua?usp=drive\\_link](https://drive.google.com/drive/folders/1jjHMOup87tlaM1-hqAr9VKjrSy8tmvua?usp=drive_link)


11、教会 

[https://drive.google.com/drive/folders/1fR-fCUenXRZTibMkQwB1ZMbNVvMSzQ-k?usp=drive\\_link](https://drive.google.com/drive/folders/1fR-fCUenXRZTibMkQwB1ZMbNVvMSzQ-k?usp=drive_link)

12、H massage (寮の2階) クラークで1番大きいマッサージ店。

1時間800ペソ(生徒は100ペソの割引を受けることが可能)

[https://drive.google.com/drive/folders/1qdqRcWTKPEpTMLr83IFnmus\\_H-ORZ-Wn?usp=drive\\_link](https://drive.google.com/drive/folders/1qdqRcWTKPEpTMLr83IFnmus_H-ORZ-Wn?usp=drive_link)


13、タピオカが120ペソのカフェ 

[https://drive.google.com/drive/folders/1rQeWv6CIKo11TFjOlosAGt9gFE92Hr-b?usp=drive\\_link](https://drive.google.com/drive/folders/1rQeWv6CIKo11TFjOlosAGt9gFE92Hr-b?usp=drive_link)


14、Sum Nara 韓国レストラン

[https://drive.google.com/drive/folders/16\\_qt8qvW\\_o\\_ojnKia86EquL4xrK6Al27?usp=drive\\_link](https://drive.google.com/drive/folders/16_qt8qvW_o_ojnKia86EquL4xrK6Al27?usp=drive_link)

-----

 Korean Country Club (ゴルフコースの生徒さんが使うゴルフ場)

[https://drive.google.com/drive/folders/12ZJhj7soH56hVOspvlv5xTsXs9ir5BAP?usp=drive\\_link](https://drive.google.com/drive/folders/12ZJhj7soH56hVOspvlv5xTsXs9ir5BAP?usp=drive_link)

 HERE CAFE (バリスタコースのインターンシップ先)

[https://drive.google.com/drive/folders/16AxA52hLGnnoAZ1zf\\_R-ZxbixsLuAH2G?usp=drive\\_link](https://drive.google.com/drive/folders/16AxA52hLGnnoAZ1zf_R-ZxbixsLuAH2G?usp=drive_link)

全ての写真

[https://drive.google.com/drive/folders/1S1kRkp25IVNuThbb7-Ep6D-NgTqZ1RdK?usp=drive\\_link](https://drive.google.com/drive/folders/1S1kRkp25IVNuThbb7-Ep6D-NgTqZ1RdK?usp=drive_link)

## (HP)ホームページ

<https://talkacademyenglish.modoo.at/>

英語版しかありません

## SNS

YouTube

<https://youtu.be/yEnF5GByEH8?si=15QfztIFuW1c0yZc>

Instagram

[https://www.instagram.com/clarktalkacademy?igsh=bGVjYXBqbXVyOGQ2&utm\\_source=qr](https://www.instagram.com/clarktalkacademy?igsh=bGVjYXBqbXVyOGQ2&utm_source=qr)

ホームページ

<https://talkacademyenglish.modoo.at/>

英語版しかありません

メールアドレス

[clarktalkacademy@gmail.com](mailto:clarktalkacademy@gmail.com)

(3つの大きな魅力)この3つだけ覚えてもらえますか 🧑

①『安全の範囲の広さ』がNo1👑

②『徒歩圏内』の環境の良さがクラークNo1👑

③寮の清潔感・設備がクラークNo1👑

特に治安の良さはずば抜けていると感じます。

『Talk academyは学校の敷地内だけが安全。』なのではなくて、

『学校の敷地『外』(徒歩20分圏内)も含めて超安全です。』(The village内だから)

『学校の敷地『外』(徒歩2時間圏内)も含めて、だいぶ安全です』(clark市内だから)。

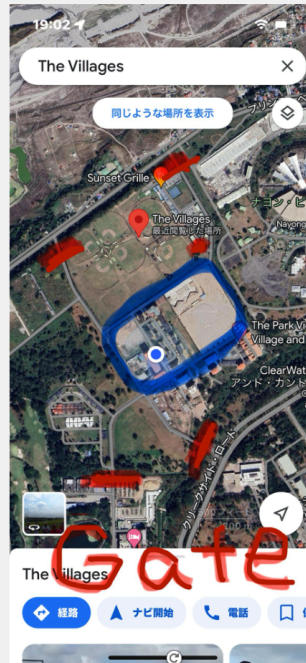
<安全範囲の広さの説明資料>

学校敷地外  
も含めて安全

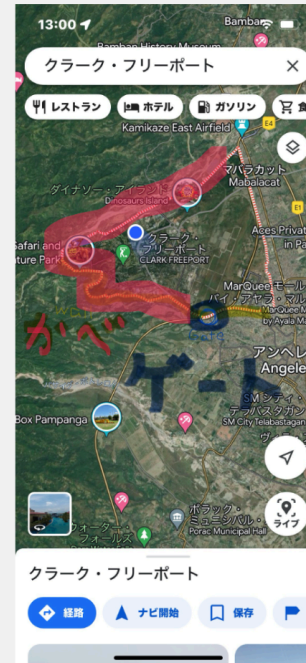
徒歩20分圏内  
あれば超安全です  
(The village内だから)

徒歩約2時間圏内も  
だいぶ安全です  
(クラークだから)

警察と警備員による2回の検問  
をパスした人のみ、  
The villageに入ることができる



青色のマーカー部分をグル〜っと回るのに、  
徒歩40分かかります (散歩コース)  
ゲートまでは徒歩5分〜25分くらいです。



ゲートまでは最短距離で徒歩1時間半かかります。  
(車だと15分です)  
ゲート以外のアンヘレスとの境界線は  
3メートルの有刺鉄線付きの壁が建てられています

[https://drive.google.com/file/d/1GjaprYveVFzohhNYTD\\_B0dHg6rnRiKc/view?usp=drive\\_link](https://drive.google.com/file/d/1GjaprYveVFzohhNYTD_B0dHg6rnRiKc/view?usp=drive_link)

<資料の説明>

(中央) The villageの写真の『赤色のマーカー』がゲートです。  
『青色のマーカー』が散歩コースです。  
散歩コースを一周するのは40分くらいかかります。

(右)クラーク・フリーポートの写真の『赤色のマーカー』が3メートルの有刺鉄線付きの壁です。  
『青色のマーカー』がゲートです。

①『安全の範囲の広さ』がNo1👑

(1) クラークはどんな場所ですか？



## クラークはどんなところですか？


クラークは「リトルカリフォルニア」とも呼ばれるような場所です。

大きな建物や綺麗な建物がある一方で、大きな公園や街路樹など、街に緑が多いからです。

クラークではすべてのゲートに検問が設けられており、他の地域からのトライシクルや個人タクシーはクラークに入れません。

周辺のローカル地域とクラークの間には約3メートルの壁が建設されています。

そのイメージは、アメリカとメキシコの国境の壁に似ています。





#### クラークでは渋滞が起こらない

クラークの空気は劇的に綺麗です。

マスクなしで歩いても肺や喉に違和感を感じません。

24時間、クラークの出入りロゲートで交通量が制限されているため、**渋滞も起こりません。**

また、クラーク市内では燃費がすごく悪そうな改造車が走っていません。

**これらの車は入りロゲートの検問を通過できないからです。**

空気の質が維持されています。

クラークは、別名『リトルカリフォルニア』とも呼ばれるような場所です。

- クラーク市の大きな特徴は、
- ①渋滞が起こらないことです。
  - ②治安が良いこと
  - ③空気も綺麗なことです。

クラークは、  
**『一般的なフィリピンのイメージとは全く異なります』**  
ことを私が保証します。



(2) The Villageについて

## The villageとは何ですか？

「The Village」とは、クラーク内に位置する村です。

村は東京ドーム2個分くらいの大きさで、歩いて村の周りを1周するには約40分かかります。

この村の中に学校も寮もあります。

韓国と中国企業の莫大な投資によって作られた経済特区の村です。

村の人口は、韓国人、アメリカ人、中国・台湾人が多い印象です。



日本人は6週間滞在してで4人しか見たことないです。



## メインストリート

学校もオフィスも  
メインストリートに  
あります。





## 村の南側

新しい建物が建設される予定です。  
現在はさら地です。

この辺りは、道路が広く、ジョギングしている人をよく見かけます。

# The Village内では音楽を聴いて踊りながら歩いても安全です。

24時間ゲートには警備員が常駐しており、ストリートチルドレンは入ってこれません。  
村の中には野良犬も見かけません。

交通量も少なく、道路や歩道は整備されています。

フィリピンの他の地域では、歩くのが難しい道路環境が多いです。

しかし、The Village内は道路が広く、整備されているため、ジョギングや散歩をストレスなく楽しむことができます。

ベビーカーを押している人もよく見かけます。

深夜1時ごろに女性が一人で散歩している姿もよく見かけます。



まず、「クラーク」の治安は安全です。

The villageは24時間ゲートで警備員が通行する車と人に検問を行っているため、「The village」は「クラーク」の中でもさらに安全な地域です。

<他の語学学校さんとの治安の違い>

『Talk academyは学校の敷地内だけが安全』のではなく、


『学校の敷地外(徒歩20分圏内)も含めて超安全です。』(The village内だから)

『徒歩2時間圏内もだいぶ安全です』(clark市内だから)。





②便利さがクランクNo1👑『徒歩圏内の環境が最高』



学校から徒歩30秒で  
行ける韓国マート

この韓国マートは24時間営業  
です。

ほぼ毎日利用することになります。

生活用品から、文房具、食材、お酒、  
タバコ。全て買い揃えることができま  
す。

立地的な特徴を一言で

**徒歩圏内が充実しすぎている。**

学校から徒歩1分圏内で行ける場所

病院

24時間営業の韓国スーパー

**カフェ2軒**


カフェとマッサージ店は生徒だと割引を受けられます

**マッサージ店 (クラークで1番大きい)**

韓国レストラン2軒

中華レストラン

ホテル



病院



韓国レストランでざるそば

以下の2つの動画をご覧いただければ、  
The village・学校周辺の徒歩圏内についてイメージできます。

4分の動画。夜のThe villageの様子

[https://drive.google.com/file/d/1D0mW8YhCXPYb7nnyQbM0mDb1AOy9GK15/view?usp=drive\\_link](https://drive.google.com/file/d/1D0mW8YhCXPYb7nnyQbM0mDb1AOy9GK15/view?usp=drive_link)

4分の動画。昼の14時の「学校」「オフィス」「プール」の様子。

[https://drive.google.com/file/d/1JFefrTjIhGQTQIPNFOfdfotzaU4cPH-G/view?usp=drive\\_link](https://drive.google.com/file/d/1JFefrTjIhGQTQIPNFOfdfotzaU4cPH-G/view?usp=drive_link)

3分の動画。学校から寮までの通学路(私の自信作!!)(動画作成に4時間かけました😓)

[https://drive.google.com/file/d/1csyqbOb7BMksaYzHYbUnP38c6mOljea0/view?usp=drive\\_link](https://drive.google.com/file/d/1csyqbOb7BMksaYzHYbUnP38c6mOljea0/view?usp=drive_link)

### ③寮の清潔感・設備がクラークNo1👑

クラークの学校で唯一のホテルタイプの寮です。

## 他の学校との比較①

ペットを飼うことも可能です🐶

他の学校にはなくて、talk academyの寮には完備されているもの

1. スマートキー
2. インターホン
3. 洗濯機
4. キッチン・冷蔵庫
5. ベランダ



## 他の学校との比較②

### 防音性高く、室内静かです

防音については日本の建物以上に優れていると感じます。

隣人のドライヤーの音やシャワー音が聞こえません。

ただ、お風呂場の換気扇をつけたら、隣人の人の咳の音が聞こえた時がありました。

換気扇をつけていない時は、基本何も聞こえません。



他の



## 箇条書きで寮の魅力を伝えます


---

シャワーの温度を調節可能です。  
(～70度くらいまで)

トイレットペーパーをそのまま流していただけます

寮と学校には害虫が建物に出ない工事が施されている  
そうです。  
(実際、寮と学校内でゴキブリを見たなどの目撃情報は今のところ1件  
もありません。)

部屋は無臭でスッキリした空気です。  
(害虫を駆除するためのガスを部屋に撒布する必要がないからです。)



他の学校さんとの違いは、  
「キッチン」「洗濯機」が部屋に完備されていることです。

<寮の場所はどこですか？>



基本(左奥)の建物が寮になります。  
学校は(右)の大きな建物(M stay hotelの建物)のグランドフロアにあります。  
学校へは徒歩1分以内です

ピークシーズンには、M stay hotelの部屋を寮として利用することがあります。

## どんな人におすすめですか？

『ぜったいに『安全な環境』で、日本と同じような衛星環境や綺麗な建物で、留学したい』  
と考えている人には心からおすすめできます。

徒歩20分圏内の治安のよさと、  
寮と学校の衛星環境(綺麗さ)は

私がお約束します👍

## <どんな生徒が多いですか？>

- ①👨👩 親子留学(小・中学生と保護者様)
- ②夫婦での留学(ご夫婦で、ゴルフコースを選択される生徒さんが多いイメージ)
- ③単独で来られる生徒さんは、**50代以上の生徒さんが多い印象**です。  
(④クラークに住んでいて、通学される生徒さんも多い(全体の10%くらい))

反対に、他の学校と比べて、  
若い生徒さん(18歳～25歳)が少ない印象です。(2024年7月。現在)

## <英語が全く話せなくても大丈夫ですか？>

はい、英語が全く話せなくても心配ありません。👍  
Talk Academyでは各科目ごとに、12レベルのテキストと授業をご用意しています。

先生方はそれぞれ担当の科目が決まっており、英語が全く話せない生徒様に対しての授業トレーニングも全ての先生が実習済みです。

・先生方は入社した最初の1ヶ月は生徒さんに向けて授業を行わず、トレーニングのみ行います。

・🇵🇭フィリピン人講師も、授業で使用するテキスト📖も、  
Talk academyの英語教育は全て🇺🇸ネイティブ講師によって監修されています。

最後に、留学生活で困った時は、🇯🇵日本語対応の可能なスタッフが2名おりますので、

いつでもお声かけくださいませ^^

---

ここから、パンフレットの順番通りに解説します。



## Talk academyの歴史

Talk acadmeyには**13**年間の実績があります  
クラークの学校は去年(**2023**年)の**9**月に開校しました

## Introduction


### HISTORY

#### ■ 2008年5月 ~ 2020年5月

トークアカデミー初開校(Baguio city)

#### ■ 2023年9月

トークアカデミー再開校(Clark city)



## Introduction



### ACADEMY

**13年間**培ってきた

ノウハウに基づいて

安定したカリキュラム

科目別専門教師  
制度の導入

質の高い教育を  
保障

各科目に12段階の  
テキスト  
▶ 弱点科目の  
集中学習が可能



ネイティブ講師に監修された教育。

リアルタイムフィードバックで授業の質を向上。

クラークには去年の9月にできたばかりの新しい学校ですが、talk academyは13年間の歴史があります。


## Introduction

### FACILITY - DORM

- 現代的なデザインの部屋
- 全部屋にキッチン、洗濯機、ベランダ完備
- 自炊可能で、まるで我が家のような宿泊施設

### FACILITY - ACADEMY

- 1 on 1クラスルームはドアのないオープンタイプで安全な学習環境
- 学生のための「図書館」「ラウンジ」「カフェテリア」を提供



## なぜクラーク？

- ①治安が良い
  - ②交通量が少なく綺麗な街
  - ③立地が良い
- フィリピンのリゾート地に簡単にアクセス可能。



# Why CLARK?

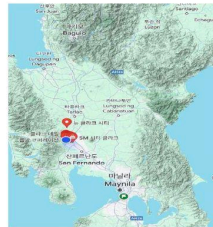
フィリピンの富裕層が  
レジャーとレクリエーション  
のために訪れる地域

→ 治安が安全

特別政府自治体から  
直接管理されている地域

→ 警察や警備員が常駐  
→ 制限された交通システム  
交通渋滞なし

## 地理的 強み



ハブ空港のクラーク国際空港

→ 日本からの直行便がある  
→ 他のフィリピンの  
リゾート地に  
簡単にアクセス可能

これらの地理的特徴により、  
多くの外国人が訪れる

→ 外国人を対象とした、  
ゴルフなどのレジャー、  
カジノが発達  
→ フィリピンで最大規模の  
Korlanタウンが位置する


## The Village ?

私たちの学校と寮は、The villageという、経済特区の『村』にあります。  
経済特区の村ですので、24時間営業のお店も3件あったり、  
徒歩圏内で留学中に必要なものは全て揃います。

そして、

クラーク(経済区内)がまず、とても安全なんですけど、  
The villageは、そんなクラークの中でもさらに、バリケードと検問所が設置されており、警備が行き届いた安全なエリアです。

深夜23時ごろでも女性1人でジョギングしている姿をよく見かけます。

(4分の動画) 。夜のThe villageの様子

[https://drive.google.com/file/d/1D0mW8YhCXPYb7nnyQbM0mDb1AOy9GKI5/view?usp=drive\\_link](https://drive.google.com/file/d/1D0mW8YhCXPYb7nnyQbM0mDb1AOy9GKI5/view?usp=drive_link)

(3分の動画) 寮から学校までの通学動画

[https://drive.google.com/file/d/1csyqbOb7BMksaYzHYbUnP38c6mOljea0/view?usp=drive\\_link](https://drive.google.com/file/d/1csyqbOb7BMksaYzHYbUnP38c6mOljea0/view?usp=drive_link)

## Why Clark the VILLAGES?

10棟以上の韓国風  
マンション

クラーク市内で最も立地がよく、  
都市感のあるコンセプトで、  
遊歩道や街灯などインフラが全て整っている

徒歩圏内で生活用品を揃えることができる




徒歩1分圏内で行ける場所:  
24時間営業の韓国スーパーマーケット, マッサージ店,  
カフェ 2 軒, 韓国レストランと 2 軒, 病院 など.

生活しやすい

수업 질  
합격

## 各コース紹介

Talk academyには6つのコースがあります

1. Talk コース→『オーダーメイドできるコースです』
2. ビジネスコース→『英語でビジネス関連について学べます』
3. シニアコース→『日常英会話を最短で習得したい生徒様は、このコースがおすすめです』
4. ゴルフコース 
5. ホテルインターンシップコース

## 6. バリスタコース☕

## ①Talk コースの説明

Talkコースは一般的なESLコースです。

(ESLは、**English as a Second Language**の略で、英語を母国語としない人が学ぶ英語のことです。)

Talk コースの授業料は

『170✕(1日に受けたいクラス数) = 4週間の授業料』です。

## Why TALK ACADEMY?

「授業数」  
「授業科目」  
を選択できる

科目別  
専門教師

各科目に  
12レベルの  
テキスト

『Talkコース』の授業料計算方法  
 $170 \times 1$ 日のコマ数 = 4週間の授業料です。

1 on 1 クラス (40分.)

**4週間** 170ドル

Reading /Writing /Listening /Speaking /Vocabulary /Grammarの中から選択できます

例えば

1日3コマ授業を受ける生徒様は  
 $170 \times 3 = 510$ ドルです。

この510ドルが4週間の授業料になります。

CLARK TALK  
ACADEMY

# TALK 4 Program

## COURSE

開講日：毎週月曜日  
登録期間：1週間から可能  
入学基準：7歳以上のどなたでも  
\*7歳以下の場合は要相談

## STUDY

1日に4クラス、英語学習の入門として最適なコース。  
各科目ごと専門のフィリピン講師とカスタマイズされた授業で英語力を向上できます。  
科目を選択することが可能なため苦手な部分は補強し、得意な部分はさらに強化することができます。

## TEXTBOOK

レベルテスト結果による教材選定。  
各科目ごとにレベルを分けられます。  
各科目で12レベルに細分化。  
各レベルごとに複数のテキストがあり、それらのテキストの中から生徒さんに合うテキストを選択することが可能。

TALK4 PROGRAM DETAILS		PRICE
CONTENTS		680ドル
SPEAKING (1:1)	自然な英語での話し合い。トピックを選定してそのトピックについて講師と議論。	
READING (1:1)	読解力を向上させ、文章の主題について理解し、流暢に英文を読む方法について学びます。	
GRAMMAR (1:1)	英語の文章構造を学び、文法的な誤りを修正することが可能になります。	
LISTENING (1:1)	話者の意図や目的をすぐに把握し、会話ができるように練習します。	

CLARK TALK  
ACADEMY

# TALK 6 Program

## COURSE

開講日：毎週月曜日  
登録期間：1週間から可能  
入学基準：7歳以上のどなたでも  
\*7歳以下の場合は要相談

## STUDY

1日に6クラス。英語学習の入門として最適なコース。  
各科目ごと専門のフィリピン講師とカスタマイズされた授業で英語力を向上できます。  
科目を選択することが可能なため苦手な部分は補強し、得意な部分はさらに強化することができます。

## TEXTBOOK

レベルテスト結果による教材選定。  
各科目ごとにレベルを分けられます。各科目で12レベルに細分化。  
各レベルごとにも複数のテキストがあり、それらのテキストの中から生徒さんに合うテキストを選択することが可能。

TALK6 PROGRAM DETAILS		PRICE
CONTENTS		1020ドル
SPEAKING (1:1)	自然な英語での話し合い。トピックを選定してそのトピックについて講師と議論。	
READING (1:1)	読解力を向上させ、文章の主題について理解し、流暢に英文を読む方法について学びます。	
GRAMMAR (1:1)	英語の文章構造を学び、文法的な誤りを修正することが可能になります。	
LISTENING (1:1)	話者の意図や目的をすぐに把握し、会話ができるように練習します。	
WRITING (1:1)	目的に合った文章が自由に組み立てられるよう練習します。	
VOCAB (1:1)	英語力の根本となる単語を英語で説明を受けながら学びます。	

Talkコースの特徴を一言でいうと、、、『オーダーメイド』ができるコースです。

1日の「クラス数」も、「科目」も、生徒様自身で選択できます。

『授業数』も、『授業科目』も選択できます。

1日1コマから8コマまで自由に授業数を選択することが可能です。  
(一応1日10コマ受講することも可能ですが、要相談になります。)

ぶっちゃけると、『TALK 4』や『TALK 6コース』というコース名に縛られる必要はありません。  
自由な科目数を選んでいただけます。



(ですが、ほとんどの生徒様が、1日4コマか6コマを選択されます)

例えば、

1日に8クラス、全て、「スピーキング」の授業を選択することも可能です。

留学中に授業科目の変更はできますか？

はい、翌日から変更が可能です。

例えば、

Speakingを3クラス

Grammar(文法)を3クラスずつ1日に受講している生徒がいるとします。

その生徒が翌日から

Readingを1日4クラス

Listeningを1日2クラスなどに変更することも可能です。

またテキストに何も書き込んでいなければ何度でも無料でテキストを変更することが可能です。

まとめると、「テキスト」も「授業科目」も「先生」も、いつでも変更可能です。

(授業科目の変更は、先生の授業スケジュールによっては、すぐに変更できない可能性もあります。🙄)

Talkコースは他のコースと組み合わせることも可能です。

(あとで説明します)

## ②ビジネスコースの説明

ビジネスコースの学習は、  
『英語を学ぶ。』というよりも、『英語でビジネス関連のことを学ぶ』イメージです。

CLARK TALK  
ACADEMY

# TALK BUSINESS

## COURSE

開講日：毎週月曜日  
登録期間：4週間または8週間  
対象生徒：ワーキングホリデーを考えている方、ビジネス英語に興味がある方

## LOCATION

英語教育：クラークトークアカデミー

## STUDY

ESL(第二言語としての英語)とビジネス英語教材の使用  
1日6コマのマンツーマンクラス  
様々なビジネス場面の教材を通じてビジネス現場で使える英語  
を取得  
ワーキングホリデーを考えている生徒の追加のHRM教材

TALK6 PROGRAM DETAILS		PRICE
CONTENTS		4週間
ESL	各生徒のレベルに授業を通じて、基礎から英語力を高めます。	1020ドル
BUSINESS	ビジネス基礎から英語での自己紹介書、履歴書、メール、会議、セミナーやプレゼンテーション、出張などのトピックで構成されたビジネス教材を使用し授業を行います	
HRM	HRMとは、ホテルやレストランで使用される英語のことです。 TALK Academy独自の教材を使って、生徒様が自然に使用して、理解できるように授業を行います。	8週間 2040ドル

## 『ESL』『BUSINESS』『HRM』の授業の比率は？

ESLは、English as a Second Languageの略で、英語を母国語としない人が学ぶ英語のことです。

ESL	
ESL	各生徒のレベル
BUSINESS	
BUSINESS	ビジネス基礎のトピック
HRM	
HRM	HRMとは、TALK Academic

生徒様の英語力によって授業比率が変更されます。

生徒さんが初心者の場合は、ESLを多く受講します。  
生徒さんが上級者の場合は、BUSINESSを多く受講します  
HRMは1日1コマだけです。

初心者の場合  
1 HRM  
4 ESL  
1 BUSINESS

上級者の場合  
1 HRM  
1 ESL  
4 BUSINESS

のような授業比率になります。

### <ビジネスコースの特徴を一言でいうと？>

英語を学ぶと言うよりも、  
英語で、人生に役立つスキルを学びます

例えば、、、

- 雑談の会話術
- マネジメント(管理職)
- メールの書き方
- マーケティング
- グローバル経済など、、、

英語で、ビジネスや人生に役たつことが学べます。

パンフレットに「ビジネスコースは1日6コマ」と記載されていますが、ビジネスコースを1日9コマ受講することは可能ですか？

はい、可能です。

その場合、授業料は1.5倍になります。

$1020 \times 1.5 = 1530$ ドル(4週間の授業料)

ビジネスコース+Talk コースを足し算して、1日10コマ受けることなど可能ですか？

はい、可能です。

この場合、

ビジネスコースで1日6コマ受講して、

Talkコースで1日4コマ受講することになります。

料金はビジネスコースの1020ドル+(170×4)=1700ドルが4週間の授業料です。

### ③シニアコースの説明

シニアコースは、『日常英会話をマスターしたい生徒さん』におすすめです。

CLARK TALK  
ACADEMY

# TALK SENIOR Program

COURSE

開講日: 毎週月曜日  
登録期間: 1週間から可能  
入学対象: 英語を学びたいどなたでも

## 日常英会話特化コース

TARGET  
STUDENTS

文法学習のような典型的な英語学習ではなく、実践的な英語を話し、聞きたい方  
試験のための英語学習ではなく、海外旅行で現地の人とコミュニケーションをとりたいと考えている方。  
日本国内でも外国人に出会った時、彼ら彼女らと、自信を持って付き合えるようになりたいと考えている方。  
日本人の中で上位20%に入るスピーキング力を短期間で習得したい方。

STUDY

1日に4クラス『旅行で使う語彙+日常会話英語+便利な英語表現+基礎的なリスニング』  
専門の講師によるマンツーマン集中授業  
Talk academ独自の教材を使います。シナリオを通じて基本的な会話を学びます。  
状況に応じた自然なコミュニケーション力が身につきます。  
母国語のように使えるまで繰り返しトレーニングします。

TALK SENIOR PROGRAM DETAILS		PRICE
CONTENTS		720ドル
語彙	旅行や日常生活に必要な単語だけが集まった独自の教材を使用します。自然な使い方が身に付くようにトレーニングします。	
日常英語フレーズ	日常生活で必須の英語フレーズを母国語のように使えるようになるまでトレーニングします。	
会話練習	Talk academで作られたオリジナルシナリオを基に、状況に適した英語が自然に話せるようになるまでトレーニングします。	
リスニング	会話を上達するためのリスニングトレーニングを行います。	

## シニアコースの特徴を一言でいうと？

「とにかく、日常英会話、実用的な英語の学習に焦点を当てたコースです」  
テキストに記載されている、『日常英会話フレーズ集』が最も豊富です。

他のコースと比べて、シニアコースは  
最短で日常英会話をマスターできます。

## シニアコースを1日に6コマ、8コマと受講することも可能ですか？

はい、可能です。

1日6コマ受講する場合は、授業料が1,5倍 (720×1,5=1080)になります。

8コマの場合は2倍の授業料(720×2=1440)になります。

シニアコースを、Talkコースと組み合わせることも可能です。

ちなみに、「シニアコース」という名前ですが、  
年齢制限や、年配の方への特典などはありません。

5歳以上であれば、何歳の方でも申し込んでいただけます。

では、なぜ『シニアコース』という名前なのですか？

『老後、海外旅行や母国で英語で話しかけられたときに自然に会話できる程度』の英語力を身につけることが目的で設立されたコースだからです。

ですが、他のコースのテキストと比べて、最も日常英会話で使う表現が多く含まれていて、  
「日常英会話特化コース」のようなコース名の方が、しっくりくる気がする。。。と私はいつも思っています。

#### ④ゴルフコースの説明

Clark talk academyのゴルフコースは、『実際にゴルフ場のラウンドを回ります。』



CLARK TALK  
ACADEMY

# TALK GOLF Program

COURSE

開講日：毎週月曜日(3月中旬から10月下旬までの期間)

登録期間：2週間から可能(1週間の場合は相談)

入学対象：実践的な英語とゴルフを学びたい誰でも

\*1人プレイ可能、追加ラウンディング、ゴルフレッスン可能

TARGET  
STUDENTS

文法学習のような典型的な英語学習ではなく、実践的な英語を話し、聞きたい方

英語学習をしながらゴルフを楽しみたい方

日本国内でも外国人に出会った時、彼ら彼女らと、自信を持って付き合えるようになりたいと考えている方

日本人の中で上位20%に入るスピーキング力を短期間で習得したい方

## TALK GOLF PROGRAM DETAILS

### CONTENTS

語彙	旅行や日常生活に必要な単語だけが集まった独自の教材を使用します。自然な使い方が身に付くようにトレーニングします。
日常英語フレーズ	日常生活で必須の英語フレーズを母国語のように使えるようになるまでトレーニングします。

グリーン料金、ゴルフ場  
までの送迎含む。  
+ 授業料に含まれていない料金  
カート代(1台2000円)、  
キャディー料金(800円)、  
キャディーへのチップ(200円)

### TALK GOLF PROGRAM PRICE

2W PROGRAM		4W PROGRAM	
2クラス(毎日)+2ラウンド(毎週)	490ドル	2クラス(毎日)+2ラウンド(毎週)	850ドル
2クラス(毎日)+3ラウンド(毎週)	570ドル	2クラス(毎日)+3ラウンド(毎週)	1080ドル

1日に1ラウンドずつです。

例えば、1週間で3ラウンド回る場合は、月水金の3日間で1日1ラウンドずつ回ります

## 他校のゴルフコースとの違い

他校は学校の隣に設立されている練習場でゴルフレッスンを受けられることが多い印象があります。

一方、talk academyのゴルフコースはラウンドを周ります。

他校と比べ、立地が良いからです。  
KoreanCCという有名なゴルフ場に車で5分で行くことが可能です。



他校のゴルフコースのイメージ



Clark talk academyのゴルフレッスン  
(KOREAN CC) (コリアンカントリークラブ)

### <他校のゴルフコースとの違いは？>

Talk academyのゴルフコースは、実際に公式のゴルフ場のラウンドを周ります。  
(車で4分のKorean Country Clubというゴルフ場です。学校が車を出して、生徒さんをゴルフ場を送迎しています。)

他校さんの場合は、学校近くの「ゴルフ練習場」でゴルフレッスンを受けられるイメージです。

パンフレットには、2週間と4週間の料金しか記載されていませんが、1週間のゴルフ留学も可能ですか？

はい👍1週間や3週間の留学も可能です。

1週間の場合2週間の料金の、0,5倍  
3週間の場合2週間の料金の1,5倍になります

### ゴルフコースの持ち物

ゴルフクラブは借りられます。  
(ですが、ほとんどの生徒さんはゴルフクラブをフィリピンまで持ち込んできている印象です)

ゴルフクラブ以外のご自身で持参していただきます  
服、ゴルフ用の手袋、ボールなど、、、

### Talk academyではゴルフレッスンは受けられないのですか？

いいえ、受けられます。  
ゴルフレッスンを受講する方法は2つあります。

①ラウンドを回る代わりに、レッスンを受ける場合

②レッスンを追加する場合

の2つです。

<①ラウンドを回る代わりに、レッスンを受けるとは>

例えば、毎週、火木の2日間で1ラウンドずつ回っている生徒が、火曜日はラウンドを回って、木曜日はゴルフレッスンを受けるように変更することが可能です(追加料金かかりません)。

ラウンドを一周する場合は約4時間かかります。

ゴルフレッスンは1時間だけです。

時間的な観点で考えると、『ラウンドを回ること』の代わりに『ゴルフレッスンを受ける』のは、平等ではないと感じるかもしれません。

<②レッスンを追加する場合とは>

例えば、毎週、火木の2日間で1ラウンドずつ回っている生徒が、月水金土日でゴルフレッスンを受けることです。

その場合、ゴルフレッスンは

•one on oneレッスンが1時間1000ペソ

•シャトルバス代(片道200ペソ)

•ボール代(300ペソ)

の費用を支払えばゴルフレッスンを受講可能です。

<ゴルフを打ちに行かない日だけ授業を追加することは可能ですか？>

可能ですが、日割り計算にはなりません。

例えば、

毎日2クラスの授業と、週に2回ゴルフをしに行く生徒さんがいたとします。

生徒が、“ゴルフがない平日の残りの3日間だけ、Talkコースから授業を4クラス追加して、1日合計6クラス受講できるようになりたい”と希望された場合でも、

1週間分のTalkコースの授業料を支払っていただきます。

**Talk academy**の料金システムとして、

『授業料も、寮費も日割り計算できません。』

授業料と寮費は週割り計算から可能です。

## ⑤ホテルインターンシップコースの説明

CLARK TALK  
ACADEMY

# TALK INTERNSHIP

## ホテルインターンシップ

### COURSE

開講日：毎週月曜日  
登録期間：4週間から可能  
対象者：ワーキングホリデーを考えている方、海外の5つ星ホテルでインターンシップの経験を積みたいと考えている方

### LOCATION

英語学習：CLARK TALK ACADEMY  
OJT：CLARK SWISSOTEL (5 STAR)  
(OJT = On the Job Training)

### STUDY

SWISSOTELのフロントデスクまたはレストランでOJT  
CLARK TALK ACADEMYのテキストを使って英語学習  
ホテル・レストラン用の英語トレーニング  
ビジネス英語のトレーニング

## TALK INTERNSHIP PROGRAM DETAILS

### CONTENTS

1	HRM	ホテルでよく使われる英語表現を、オリジナルの教材を使用して、自然に使えるようになるまでトレーニングします。
7	BUSINESS	ビジネス基礎から英語での自己紹介書、履歴書、メール、会議、セミナーやプレゼンテーション、出張などのトピックで構成されたビジネス教材を使用し授業を行います。

### TALK INTERNSHIP PROGRAM PRICE

4W PROGRAM		8W PROGRAM	
英語授業 160 クラス	1400ドル	英語授業 260 クラス + OJT 100 時間	2650ドル

# Internship Program

## INTERNSHIP BASIC PROGRAM SCHEDULE(4W)

WEEKS	PROGRAM	OJT TIME	CLASS TIME
1 <sup>st</sup>	HRM ENGLISH	0	40
2 <sup>nd</sup>	HRM ENGLISH	0	40
3 <sup>rd</sup>	Business English	0	40
4 <sup>th</sup>	Business English	0	40

TOTAL TIME (4WEEKS) 160クラス

## INTERNSHIP OJT PROGRAM SCHEDULE(4W)

WEEKS	PROGRAM	OJT TIME	CLASS TIME
1 <sup>st</sup>	OJT + HRM	20	30
2 <sup>nd</sup>	OJT + HRM	20	30
3 <sup>rd</sup>	OJT + BUSINESS	30	20
4 <sup>th</sup>	OJT + BUSINESS	30	20

TOTAL TIME (4WEEKS) 100クラス, OJT 100時間

## INTERNSHIP PERFECT PROGRAM SCHEDULE(8W)

WEEKS	PROGRAM	OJT TIME	CLASS TIME	WEEKS	PROGRAM	OJT TIME	CLASS TIME
1 <sup>st</sup>	HRM ENGLISH	0	40	5 <sup>th</sup>	OJT + HRM	20	30
2 <sup>nd</sup>	HRM ENGLISH	0	40	6 <sup>th</sup>	OJT + HRM	20	30
3 <sup>rd</sup>	Business English	0	40	7 <sup>th</sup>	OJT + BUSINESS	30	20
4 <sup>th</sup>	Business English	0	40	8 <sup>th</sup>	OJT + BUSINESS	30	20

TOTAL TIME (8WEEKS) 260クラス, OJT 100時間

## インターンシップ

インターンシップコースは授業が2科目あります。

『HRM』と『BUSINESS』です。

この2つの授業比率は、1:7です。

HRM（ホテルやレストランで働くための英語）は1日1コマのみです。

その理由は、HRMのテキストが1冊しかないからです。

（基本、先生1人につき、1つのテキストを学んでいくため、HRMは1日に1コマしか提供することができません。）

ホテルインターンシップの学校での授業は、ほとんどビジネスコースと同じです。



インターンシップコースに申し込んでも、  
英語力が低かったら、「ホテルの清掃」などの仕事内容になりませんか？  
(英語を使わない仕事に配属されますか？)

いいえ！

どのような英語力であっても、  
Talk Academyの授業で、フロントやレストランで働く上で必要な英語力をトレーニングします。

英語力が低いからといって「ホテルの清掃」等のインターンシップにはなりません。

**必ず、フロントデスクまたはレストランの仕事に従事することができます。**



インターンシップコースは授業が2科目あります。

『HRM』と『BUSINESS』です。

この2つの授業比率は、1:7です。

HRM(ホテルやレストランで働くための英語)は1日1コマのみです。

その理由は、HRMのテキストが1冊しかないからです。

(基本、先生1人につき、1つのテキストを学んでいくため、HRMは1日に1コマしか提供することができません。)

ホテルインターンシップの学校での授業は、ほとんどビジネスコースと同じです。

## ⑥バリスタコースの説明

他のコースとの違いは  
バリスタコースの期間は『12週間』であることです。

初めの4週間は、現場でバリスタをしません。  
学校で1日8コマみっちり授業を受けます。

5週目以降から、1日の半分で授業を受け、  
残り半分でバリスタをする。  
といった生活になります。

CLARK TALK  
ACADEMY

# TALK BARISTA

## COURSE

開講日：毎週月曜日  
登録期間：12週間  
対象生徒：ワーキングホリデーやバリスタのお仕事に興味がある方

## LOCATION

英語学習：CLARK TALK ACADEMY  
OJT：CLARK Café HERE  
通勤方法：Café HERE のシャトルバス

## STUDY

Café HERE でバリスタのトレーニングを受けながら仕事を行う  
ESLとビジネス英語の教材を使用  
初めの4週間は1日8コマ授業を受け、短時間で英語力向上  
5週目からCafé HEREで実践的な英語のトレーニング

英語力により、授業比率が異なります

## TALK BARISTA PROGRAM DETAILS

### CONTENTS

ESL	科目別でレベルに合わせた授業で、基礎から英語を学びます。最初の4週間は、1日8コマのマンツーマン授業を受けます。
BUSINESS	ビジネス基礎から英語での自己紹介書、履歴書、メール、会議、セミナーやプレゼンテーション、出張などのトピックで構成されたビジネス教材を使用し授業を行います。
HRM	ホテルでよく使われる英語表現を、オリジナルの教材を使用して、自然に使えるようになるまでトレーニングします

TALK BARISTA プログラム

自己紹介動画の撮影・編集提供！  
勤務時間に応じたキャリア証明書発行！  
『インターナショナルバリスタライセンス』の発行!!!

ワーキングホリデー中に、  
バリスタ職に就くこと成功

# Barista Program

## BARISTA PROGRAM SCHEDULE(12W)

WEEKS	PROGRAM	OJT TIME	CLASS TIME
1 <sup>st</sup>	6 ESL + 2 HRM ENGLISH	0	40
2 <sup>nd</sup>	6 ESL + 2 HRM ENGLISH	0	40
3 <sup>rd</sup>	6 ESL + 2 HRM ENGLISH	0	40
4 <sup>th</sup>	6 ESL + 2 HRM ENGLISH	0	40
5 <sup>th</sup>	4 ESL + 2 HRM ENGLISH + 4 OJT	20	30
6 <sup>th</sup>	4 ESL + 2 HRM ENGLISH + 4 OJT	20	30
7 <sup>th</sup>	4 ESL + 2 HRM ENGLISH + 4 OJT	20	30
8 <sup>th</sup>	4 ESL + 2 HRM ENGLISH + 4 OJT	20	30
9 <sup>th</sup>	4 BUSINESS ENGLISH + 6 OJT	30	20
10 <sup>th</sup>	4 BUSINESS ENGLISH + 6 OJT	30	20
11 <sup>th</sup>	4 BUSINESS ENGLISH + 6 OJT	30	20
12 <sup>th</sup>	4 BUSINESS ENGLISH + 6 OJT	30	20
TOTAL OJT : 200 時間		TOTAL CLASS : 360 クラス	

## TALK BARISTA PROGRAM PRICE

### 12W PROGRAM

英語授業 360 クラス + OJT 200 時間

4000 ドル



バリスタコース修了後に  
発行される証明書。  
『G-ACP証明書』

G-ACPはGlobal Advanced Coffee Programの略です。  
この証明書は「コーヒーに関する基本知識がある」ことを証明できます。

バリスタコースを3ヶ月間修了していただければ、この証明書を発行することができます。試験などはありません。

CLARK TALK  
ACADEMY

## Café HERE




### Café HERE の強み!!!

400坪以上の内部空間を持つ、2階建ての、クラーク随一のカフェ  
500席以上の巨大なカフェ  
50種類以上のドリンクメニュー

### トレーニング内容

1. Tamping (espresso)
2. Steaming
3. Calibration
4. Standards : Ingredients of Drinks/Quantity of milk and espresso
5. Cleaning



バリスタコースの学校での授業は、ビジネスコースと同じです。

バリスタコースのインターン先のHere cafeの写真。


[https://drive.google.com/drive/folders/16AxA52hLGnnoAZ1zf\\_R-ZxbixsLuAH2G?usp=drive\\_link](https://drive.google.com/drive/folders/16AxA52hLGnnoAZ1zf_R-ZxbixsLuAH2G?usp=drive_link)

-----  
IELTSコース(8月から開設される予定)

まだ、授業料や詳細は決定していませんが、今後IELTSコースが開設される予定です。

テキストの作成や先生方のトレーニングが毎日行われていました。  
(現在はピークシーズンのため、トレーニング等は行っていません)

8月から開設する予定です。



---

## ネイティブクラス



<ネイティブクラスは「グループ」ですか？「マンツーマン」ですか？>

「グループ」も「マンツーマン」も両方受講できます。

ですが、現在(7月、8月)だけ。  
今年の夏のピークシーズン(7月、8月)だけ『1 on 1』クラスのみ実施しています。


9月以降はグループレッスンの受講が可能になります。(常に)

### <ネイティブクラスの授業料と説明>

- ① 『1 on 1』クラスの授業料は1日に1クラス受講して4週間でUSD340です。  
(フィリピン人講師の授業料2倍と覚えていただければ👍です)

ネイティブ『1 on 1』クラスでは、授業科目を生徒様自身で選択することが可能です。


—

- ② グループレッスンの授業料は1日に1クラス受講して4週間でUSD160です。  
ネイティブグループレッスンの1クラスの最大人数は6名です。  
(平均人数は4人を想定しています)

グループ授業の内容は基本「スピーキング」レッスンになります。

グループレッスンの開始時期は今年の9月からです。  
(今年の冬のピークシーズンもグループレッスンが実施されます)


-----

まとめ 

ネイティブ1 on 1レッスンが、USD340  
ネイティブグループレッスンがUSD160です。


2024年9月以降に申し込む生徒様はグループレッスンの受講も可能です。



ネイティブグループクラスの写真

[https://drive.google.com/drive/folders/1NIsCYzZZhkktNRwZEs6\\_-aFf7\\_RcwAFU?usp=drive\\_link](https://drive.google.com/drive/folders/1NIsCYzZZhkktNRwZEs6_-aFf7_RcwAFU?usp=drive_link)

-----

また9月から12月の間に申し込む生徒さんであれば、**プロモーション**が適用される可能性があります。  
無料で毎日3クラスネイティブグループクラスの受講が可能です。

プロモーションの恩恵を受ける条件は3つあります

- ①1日に6クラス以上受講すること
- ②登録期間が4週間以上であること
- ③7月31日までに、留学の登録をすること。です

## 先生の特徴は？

### 先生

一言で言うと、  
まじめで、ベテランの先生が多いです。

- 先生方の平均年齢は、高めです。
- 30歳前後から50代くらいのベテラン先生が多い印象です。
- 7割以上の先生はすでに結婚しており、子供もいます。
- 先生の男女比は1:9で女性が多いです。（2024年6月現在）
- 授業の時間帯には、ヘッドティーチャーやネイティブの副校長が授業の見守りに行くため、授業中は程よい緊張感があります。

私が感じた印象は、、、

責任感のある先生だなと感じました。

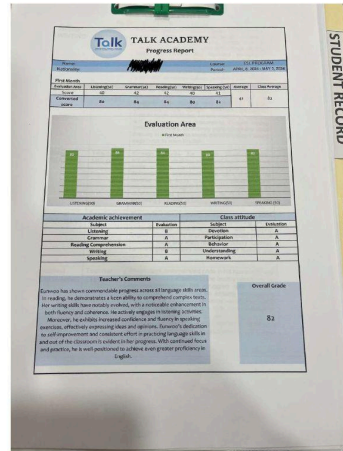
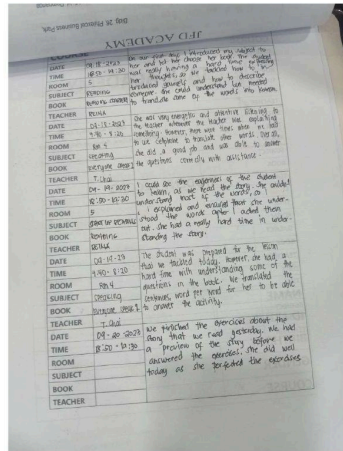
授業に遅刻、無断欠席するような先生は一人もいません。

先生の数は35名です。

小さい学校だからこそ、先生方の勤怠管理や、勤務態度の管理が行き届いているなど非常に感じます。

先生は空きコマと授業後に毎日トレーニングを行っております。  
また、新入りの先生には最初の1ヶ月間はトレーニングのみを行っております。

## クラスレコード



①クラスレコードとは、、、  
卒業時に、卒業証書と一緒に生徒様に渡しているものです。

②分かりやすく言うと、  
「学校の通知表」のようなものです。

ただ、学校の通知表と異なる点は、  
(1)毎日、毎授業のコメントが記録されている

(2)毎週ごとにフィードバックが記載されている点です。

③活用方法

例えば、ご自身の英語力の成長に目を向けることができます。

保護者の方であれば、お子様が毎授業どのような姿勢で取り組んでいたかを知ることができます

『クラスレコード作成しているのはTalk academyだけ！』

by オーナー

先生方、毎授業後『クラスレコード』と呼ばれるものを作成しています。  
クラスレコードには、授業の様子や、英語学習のアドバイス等が記載されています。  
最終日に生徒にお渡ししています。

保護者の方であれば、「クラスレコード」を通じて、お子様の授業態度を確認することができます。

## 『1週間』留学の授業料は？

パンフレットに記載されている、各コースの授業料は全て4週間の料金です。  
(バリスタコースだけは12週間の料金が記載されています。)

### 1週間留学の料金計算方法

Talk academyは1週間からの留学が可能です。

授業料は、4週間料金と比較して

1週間の場合25%  
2週間の場合50%  
3週間の場合75%になります。

授業料の具体例

Talk courseで1日に8コマ授業を受けたい生徒さんの  
4週間の授業料は、170(4週間の授業料)×8=1360ドルですので

1週間の場合  $170 \times 0.25(25\%) \times 8 = 340$  ドル  
2週間の場合  $170 \times 0.50(50\%) \times 8 = 680$  ドル  
3週間の場合  $170 \times 0.75(75\%) \times 8 = 1020$  ドル

寮費は4週間料金と比較して、

1週間の場合45%になります。

具体例

・1人  
・食事なしオプション  
この4週間の料金は950ドルです

1週間の場合は、  
 $950 \times 0.45(45\%) = 427.5$  ドルになります。

寮の週ごとの料金は、パンフレットに掲載されております。🏠

1週間の授業料は、25%です。(4週間の授業料と比べて)  
2週間の授業料は50%です。(4週間の授業料と比べて)

料金計算で困ったらいつでもお気軽にご連絡ください  
(以下のURLから、見積書作成をするための質問リストがございます)

[https://docs.google.com/document/d/1A\\_VgE715O3eX0l3n0sjlljaSQb5Hmsa3/edit?usp=drive\\_link&oid=114808760866785801692&rtpof=true&sd=true](https://docs.google.com/document/d/1A_VgE715O3eX0l3n0sjlljaSQb5Hmsa3/edit?usp=drive_link&oid=114808760866785801692&rtpof=true&sd=true)

寮

寮の料金

## Cost 1人の寮費 (オプション 1)

TYPE	4 WEEKS	期間			
		1週間	2週間	3週間	4週間
1人部屋	950ドル	45%	65%	85%	950ドル
2人部屋	650ドル	45%	65%	85%	650ドル
寮費に含まれているもの		寮費に含まれないもの			
キッチン、洗濯機、炊飯器、電子レンジ、ケトル、 調理器具、食器		洗濯サービス、掃除サービス、コンドミニウム管理費、 電気代、水道代、インターネット代			

✓電気代と水道代が5,000ペソを超えた場合、超過分の費用が請求されます

## Cost 1人の寮費 (オプション2)

TYPE	4 WEEKS	期間			
		1週間	2週間	3週間	4週間
1人部屋	1100ドル	45%	65%	85%	1100ドル
2人部屋	850ドル	45%	65%	85%	850ドル
寮費に含まれているもの		寮費に含まれないもの			
平日(祝日を除く)昼食&夕食の提供、清掃週1回、 キッチン、洗濯機、炊飯器、電子レンジ、ケトル、 調理器具、食器		朝食、週末&祝日の食事、 洗濯サービス、コンドミニアム管理費、 電気代、水道代、インターネット代			

✓ 電気代と水道代が5,000ペソを超えた場合、超過分の費用が請求されます

## Cost 家族・団体での寮費 (オプション1)

TYPE	4 WEEKS	期間			
		1週間	2週間	3週間	4週間
2人部屋	1200ドル	45%	65%	85%	1200ドル
3人部屋	1450ドル	45%	65%	85%	1450ドル
4人部屋	1700ドル	45%	65%	85%	1700ドル
寮費に含まれているもの		寮費に含まれないもの			
キッチン、洗濯機、炊飯器、電子レンジ、ケトル、 調理器具、食器		洗濯サービス、掃除サービス、コンドミニウム管理費、 電気代、水道代、インターネット代			

✓ 電気代と水道代が5,000ペソを超えた場合、超過分の費用が請求されます



## Cost 家族・団体での寮費 (オプション2)

TYPE	4 WEEKS	期間			
		1週間	2週間	3週間	4週間
2人部屋	1650ドル	45%	65%	85%	1650ドル
3人部屋	2320ドル	45%	65%	85%	2320ドル
4人部屋	2800ドル	45%	65%	85%	2800ドル
寮費に含まれているもの		寮費に含まれないもの			
平日(祝日を除く)昼食&夕食の提供、清掃週1回、 キッチン、洗濯機、炊飯器、電子レンジ、ケトル、 調理器具、食器		朝食、週末&祝日の食事、 洗濯サービス、コンドミニウム管理費、 電気代、水道代、インターネット代			

✓ 電気代と水道代が5,000ペソを超えた場合、超過分の費用が請求されます

## オプション1とオプション2の違いは？

食事と清掃の有無です。

オプション1だと、食事と清掃サービスがございません。

オプション2だと、学校がある日のランチとディナーの提供と、毎週部屋の掃除を1回行います。

オプション1を選択しても、食事や掃除のオプションを現地で追加することは可能ですか？

はい、可能です。

掃除は1回500ペソです。

ご飯は1週間4000ペソです。  
昼食だけの場合は2000ペソ  
ディナーだけの場合は2000ペソです。

(食事を希望される場合は前の週の金曜日までにオフィスに伝える必要があります。)

(食事なし。清掃なし。)の「オプション1」を選択した場合でも、現地で費用を払えば、「食事」や「清掃サービス」を追加することができますか？

はい👍現地で「食事」も、「清掃サービス」も追加することが可能です。

<「オプション1」を選択すると最終日に1000ペソの支払いが発生する可能性がある>

オプション1を選択された生徒様は、Final Cleaning代として、最終日に1000ペソの支払いをする可能性があります。

部屋の掃除(ゴミを捨てて)をして、シーツを整えてから、退寮した生徒様には、1000ペソの請求をしません。

(部屋をめちゃくちゃに使用しない限りは、問題ないかなと思います。cleaning staffの審査次第です。)

## 寮の説明

### 寮について


部屋は全て「2人部屋」です。

家族4人で留学に来られた場合でも、  
2人部屋の大きさの部屋に、4人で住んでいただくことになります。

ですが

■ベッドはクイーンサイズです  
(ダブルサイズより大きいです)。

1つのベッドに2人で寝ることは可能です。





### 寮の場所はどこですか？

生徒さんは基本、上の写真にある『左奥の建物』に滞在します。

ピークシーズンは『M stay hotel(目の前の大きい建物)』にも滞在する生徒がおります

現在は、奥の建物の寮が満室になった場合は、M stay hotelの4階を寮として使用しています。

### 留学中、寮に家族や友達を部屋に泊めてもいいですか？

1人部屋であれば可能です。

特に追加料金等はありません。

(6日以上滞在となる場合は、オフィスに連絡してください。)

実際に台湾の生徒さんは、土日に、台湾から家族・友達を部屋に呼んでいました。

### 1人で入寮する際の最低年齢はいくつですか？

16歳です。(高校生から)  
16歳から、単身で留学できます。

(ちなみに授業は7歳から受講可能です。  
5,6歳は要相談です。4歳以下は授業を受けられません。)

ですが、赤ちゃんや4歳以下のお子様を連れてくることは可能です。  
(授業を受けない生徒様も、寮の部屋に滞在することができます。)

### ペットを連れてくることは可能ですか？🐶

はい、可能です👍(要相談です)

ペットを連れてくる条件は、  
①吠えないこと。  
②1人部屋であることです。

(ちなみに、いままでに、ペットを連れてきた生徒はいません。)

### 寮の部屋の設備「あるもの」「ないもの」リスト

#### ①部屋に置いてあるものリスト、、、

キッチン、洗濯機、冷蔵庫、ベランダ+物干し竿、インターホン、各部屋ずつにWi-Fi完備、  
クローゼット、トイレ(トイレトペーパー流せます)、シャワー、

(電子レンジ、炊飯器、ケトル、食器、鍋などの)調理用品、  
机が4つ(勉強用2台、鏡付きの机、食事用等の大きめの机)

②部屋に(ありそうだけど)実は置いていないもの、、、

ハンガー、ヘアドライヤー、テレビは置いてあるけど見られない、洗剤(食器用も洗濯用も)、石鹼、シャンプー、バスタオル、

(テレビ以外は、全て韓国マートで購入することが可能です。ヘアドライヤーも韓国マートに売っています)

③持ってきた方がいいと思うもの、、、(2人部屋を選択された場合)

延長コード(2メートルくらいがベスト)。

(1部屋に2つベッドがあるんですけど、  
1つのベッドはコンセントがすぐ近くにありますが、  
もう片方のベッドには、コンセントがすぐ近くありません)

1人部屋を選択された生徒様には、延長コードは不要ですね。

前泊・延泊する場合の料金はいくらですか？

1部屋につき一泊2000ペソです。

# 食事

## 学校の食事



以前は、パンフレットに記載されているような、韓国料理ばかりでした。🇰🇷🌶️  
(上の画像は4月より前の画像です)  
ですが5月以降から料理が全く変わりました。

現在は、フライドチキンや、サラダなど、、、



(世界中の人が好きなご飯がたくさん並ぶようになりました。韓国料理ばかりに偏っていません。)

(以下のURLから最近の食事写真をご覧ください)

[https://drive.google.com/drive/folders/1Y-z3lyQsoSime0\\_d1Dt\\_PPnxR-wBDq3N?usp=drive\\_link](https://drive.google.com/drive/folders/1Y-z3lyQsoSime0_d1Dt_PPnxR-wBDq3N?usp=drive_link)

食事はビュッフェ形式です。

### Clark tlak academyの食事の大きな特徴、、、

なんといっても、『お米がおいしい！！』です。

Talk academyのお米は『Sakura』という日本のお米を使っています。

セブ島の4つ星ホテルで毎日ビュッフェを食べていた生徒からも、『talk academyのお米はおいしい』と褒め言葉をいただきました。

彼女は、フィリピンのポロップロとした、長細い形のお米ではなく、日本のお米が食べたかったみたいです。

### <学校の食事はどこで食べますか？>

①グループ教室(左)

②ラウンジ(真ん中)

③カフェテリア(右)

この3つの中から、好きな場所で食事していただけます。



## 「朝☀️」の食事(朝食)

(注)Talk academyは学校がある日のランチとディナーのみ食事を提供しています。

そのため、朝食はご自身で用意していただくことになります。

<生徒さんの朝食あるある2選>

①韓国スーパーで「フルーツ」や「パン」を買う。(通学中や、10分の休み時間中に)

[https://drive.google.com/drive/folders/1p-lKlcSv2Oyh4YpYzoHfiGe9sv5BXuhv?usp=drive\\_link](https://drive.google.com/drive/folders/1p-lKlcSv2Oyh4YpYzoHfiGe9sv5BXuhv?usp=drive_link)

②DAMSOのモーニングに行く

[https://drive.google.com/drive/folders/1oiE1qa\\_lipVOzfa9j4BTj5\\_JBu8cUP0p?usp=drive\\_link](https://drive.google.com/drive/folders/1oiE1qa_lipVOzfa9j4BTj5_JBu8cUP0p?usp=drive_link)

朝食で人気のお店は、学校の隣にあるDAMSOというお店です。

DAMSOのモーニングは、

1食350ペそで、ビュッフェ形式です。15種類くらいの料理から選べます。(フルーツもあります)

朝6時からオープンしています。

以下の動画でDAMSOの場所や建物を紹介しています。(学校の隣です)

[https://drive.google.com/file/d/1KeewwRCPFzatHCNNnmVx2HgaNYMxiUzC/view?usp=drive\\_link](https://drive.google.com/file/d/1KeewwRCPFzatHCNNnmVx2HgaNYMxiUzC/view?usp=drive_link)

<私のルームメイトのモーニングルーティン(73歳の韓国人の場合)>

①朝6時に起床

②40分くらい一緒に散歩する(朝のクラークは涼しいです)

③帰り道にDAMSOのモーニングを食べる

## 生徒様の食事情形について、 文章ベースで共有させていただきます。

### 平日の朝食

①フルーツやパンを食べる。

24時間営業の韓国スーパーで購入できます。

学校から歩いて30秒以内の位置にあるため、**空きコマや、寮から学校までの通学中に購入しています。**

②韓国スーパーの中にある、24時間営業の韓国料理バー（惣菜屋さん）でご飯を買う。

③お部屋で朝食を作ります。

（ケトルや炊飯器、フライパンは部屋に完備されています）



④学校隣のDAMSO（韓国レストラン）で、モーニングを注文する。

（多くの生徒様はここで朝食を食べている印象）（ビュッフェです）

⑤フードデリバリーを利用する

⑥食べない

talk academyの生徒さんは学校の隣にあるカフェで10%割引してもらえます。そこで注文したコーヒーを飲んだらお腹すかないみたいです。

## 「週末」の食事

## 週末の食事🍷

### ①外食する。

外食エリアは大きく2つあります。

(1) クラーク市内で食事する場合学校から、車で10分圏内に、30件以上は飲食店があります。

日本食レストランや、韓国バーベキュー、フランス料理など。  
クラークにあるお店の特徴は、、、  
日本にあるお店と同じくらい清潔な店内、サービス、値段です。

(2) アンヘレス市で食事する場合

(アンヘレスへは、車で15分で行くこと可能です。🚗)

コリアンタウンや、フィリピン料理、屋台の料理を食べることができます。

アンヘレスにあるお店の特徴は料金が安いです。

清潔かどうかは、、、お店によります。

アンヘレスには多くの地元住民がいます。

②韓国スーパーの中にある、24時間営業の韓国料理バー(惣菜屋さん)でご飯を買って食べる。

③お部屋で自炊する。

(ケトルや炊飯器、電子レンジ、フライパンなどは部屋に完備されています)

④学校の隣のDAMSOという名前の韓国レストランに行く。

(私はご飯何にするか迷ったらここに行きます。)

韓国料理だけでなく、うなぎやカツ丼、唐揚げ、ハンバーグステーキなどの辛い料理もあります。

(talk academyのGoogleドライブの内にDAMSOの写真があります)

⑤フードデリバリーを利用する

## <外出先でおすすめのお店はありますか?>

①『Keburin Izakaya』という居酒屋がおすすめです。

(学校から車で5分以内でいけます)

Talk academyの生徒であれば、全メニュー10%割引してもらえます。

特に、卵焼きが美味しいです! 🍳

ケブリン居酒屋の写真(以下のURL)

[https://drive.google.com/drive/folders/1c0sUuo720UWE7\\_SESp4IUax0YtZ2E2tc?usp=drive\\_link](https://drive.google.com/drive/folders/1c0sUuo720UWE7_SESp4IUax0YtZ2E2tc?usp=drive_link)

②**Korean town**でご飯を食べるのもおすすめです。

Korean townにはたくさんの飲食店がございます。

Korean townまでは、車で15分です。

Korean townには「焼肉屋さん」と、「しゃぶしゃぶ屋さん」が多いイメージです。

Korean townの街の様子の写真や動画

[https://drive.google.com/drive/folders/18xk\\_N\\_MKR2-0n7BiTVZHuj8VKF9Cm\\_qA?usp=drive\\_link](https://drive.google.com/drive/folders/18xk_N_MKR2-0n7BiTVZHuj8VKF9Cm_qA?usp=drive_link)

## 料金関係 💰

### ローカル料金

CLARK TALK ACADEMY		
Local Cost		
※寮費とローカル料金は割引されません		
ITEM	COST	DETAILS
SSP	6,500ペソ	特別学習許可証
I-CARD	3,500ペソ	59日以上の滞在する場合
ビザの延長料	4,130ペソ / 9,540ペソ	8週間 / 12週間
寮の保証金	5,000ペソ / 10,000ペソ	個人 / 団体
寮の管理費	1,000ペソ	1人につき / 4週間につき
電気、水道、インターネット代	2,000ペソ	1人につき / 4週間につき
教材費	170 - 500ペソ	1冊につき (寮の保証金から差し引き)
クラーク空港ピックアップ料金	1,000ペソ	<small>ピックアップは強制ではありません。 生徒様自身で学校まで来た場合は、 ピックアップ費用を支払う必要はありません。</small> グループにつき (最大4名)
学校のIDカード料金	100ペソ	人につき

### 見積書作成

いつでもお気軽に、以下のURLから見積書依頼をしてくださいませ 😊





### ピークシーズン用の料金がありますか？

いいえ、ありません。  
反対に、プロモーションであればございます。

つまり、料金が高くなる時期はありませんが、料金が通常より安くなる時期はございます。

直近のプロモーションだと、  
9月から12月は授業料が50%オフになり、  
ネイティブクラスが毎日3クラス無料で受講できます。

[https://drive.google.com/file/d/1Fp0hcW4bf3Sn4t59sM7ZmmRM6ca31\\_Rr/view?usp=drive\\_link](https://drive.google.com/file/d/1Fp0hcW4bf3Sn4t59sM7ZmmRM6ca31_Rr/view?usp=drive_link)

### お支払い先は？

以下の銀行口座に振り込みをお願いいたします

[https://drive.google.com/file/d/1xWehN8S-1WLa8vadjk5kFgkwnvx9km5g/view?usp=drive\\_link](https://drive.google.com/file/d/1xWehN8S-1WLa8vadjk5kFgkwnvx9km5g/view?usp=drive_link)

### お支払いの際はUSDドルですか？

はい、お支払いの際はUSDドルをお願いいたします。

### 変動レート制ですか？

はい、弊社は「変動レート制」です。  
つまり、当日の為替レートによって、日本円での支払い金額が変わります。

学校で日本円の両替はできますか？

いいえ、できません。

USドルをペソに両替することは可能です。

学校のレートは

1ドル、56ペソです。

生徒さんから直接学校に料金を支払うことは可能ですか？

はい、可能です。

エージェント様からでも、生徒様からでも、どちらからでも送金していただけます

エージェントの会社によって特別割引はありますか？

ごめんなさい。弊社では特別割引ができません。

エージェント様によって「サービスや料金の差が生まれないようにする」というオーナーのポリシーがございます。

エージェントさんを通さず学校に直接申し込んだら割引になりますか？

いいえ。

エージェントさんを通して、通さなくても、料金は全く一緒です。

## その他

### 『親子留学』の場合

Talk academyが👨‍👩‍👧『親子留学』で満足度が高い理由

以下は親子留学の生徒さんが喜ばれることあるある

- ①寮の設備。(まるで我が家のように)
- ②学校周辺が綺麗で、安全。(ベビーカー押すこともできる)
- ③クラスレコードで子供の学習状態を確認できるから。

<https://docs.google.com/document/d/1mrgCycJDmLc61-zi5ezyppKBI7K1keaH2xrqdo4FtIU/edit#heading=h.3aynn5rrmny8>

### 付きそいの方が授業を受けることは必須ですか？

いいえ。

付き添いの方が授業を受ける必要はありません。

(言い換えると、お子様だけ授業を受けることも可能です。)

### 授業を受けない生徒さんの料金は？

授業を受けない生徒様は

①『授業料』②『SSP(6500ペソ)』③『学校のIDカード代(100ペソ)』をこの3つを支払う必要がありません。

うん。。。

料金計算がややこしいですね。。

そんな時は、いつでもお気軽に、以下のURLから見積書依頼をくださいませ😊

[https://docs.google.com/document/d/1A\\_VgE7I5O3eX0I3n0sjlljaSQb5Hmsa3/edit?usp=drive\\_link&rtpof=true&sd=true](https://docs.google.com/document/d/1A_VgE7I5O3eX0I3n0sjlljaSQb5Hmsa3/edit?usp=drive_link&rtpof=true&sd=true)

## 保護者様が授業を「受けない」場合

ちなみに、現在、半分ほどの保護者様は授業の登録をしていません

授業を受けない生徒様は、  
「寮費」と「※ローカル料金」のみのお支払いになります。

※授業を受けない生徒様は、ローカル料金に含まれる

①SSP（6500ペソ）

②学校IDカード代（100ペソ）

の料金を支払う必要がありません。



LOC

授業を受けない生徒様は、  
SSPとIDカード代を支払う必要がありません。

ITEM	COST	DETAILS
<b>SSP</b>	<b>6,500ペソ</b>	<b>特別学習許可証</b>
I-CARD	3,500ペソ	59日以上滞在する場合
ビザの延長料	4,130ペソ / 9,540ペソ	5~8週間 / 9~12週間
寮の保証金	5,000ペソ / 10,000ペソ	個人 / 団体
寮の管理費	1,000ペソ	1人につき
電気、水道、インターネット代	2,000ペソ	1人につき
教材費	170 - 500ペソ	1冊につき (寮の保証金から差し引き)
クラーク空港ピックアップ料金	1,000ペソ	1グループにつき (最大4名)
<b>学校のIDカード 料金</b>	<b>100ペソ</b>	<b>1人につき</b>

# 7歳以下のお子様について

7歳以下の子が授業を受けたい場合は要相談になります。

ですが、7歳以下の子を  
留学先に連れてくることは全く問題ありません。

-----  
実際、現在、赤ちゃんを連れて留学されている4人家族様は

赤ちゃん以外の、  
お子様とご両親の3人は授業を受けております。

ベビーシッターなどのサービスはありません🙏>  
ですが、日本人と韓国人のマネージャーが、ラウンジの目の前の席に常駐しています。  
保護者様が授業を受けている間などで、お子様を見守ることはできます。👍



## 赤ちゃんを連れて行っても大丈夫ですか？

はい👍大丈夫です。

7歳以下のお子様について、

一応、パンフレットには7歳以下が授業を受ける場合は「要相談」と記載されていますが、  
5歳以上であれば、授業を受ける許可がおろることが多いです。

4歳以下の場合、基本授業は受けられません。

4歳以下のお子様を連れて来られた場合でも、そのお子様の分の寮費は発生します。





## 時間割 (Time table)

CLARK TALK  
ACADEMY

# Time Table

月曜日～金曜日 (祝日・週末を除く)

8:50 - 9:30	1 <sup>st</sup>
9:40 - 10:20	2 <sup>nd</sup>
10:30 - 11:10	3 <sup>rd</sup>
11:20 - 12:00	4 <sup>th</sup>
12:00 - 13:00	LUNCH BREAK
13:00 - 13:40	5 <sup>th</sup>
13:50 - 14:30	6 <sup>th</sup>
14:40 - 15:20	7 <sup>th</sup>
15:30 - 16:10	8 <sup>th</sup>
16:20 - 17:00	9 <sup>th</sup>
17:10 - 17:50	10 <sup>th</sup>

# オリエンテーション

CLARK TALK ACADEMY

## Orientation

**準備していただくもの**

- パスポート(有効期限が6ヶ月以上残っていること)、往復航空券、海外保険(強制ではありませんが、強くお勧めします)、国際デビットカード
- 英文住民登録簿(家族の場合)、eTravel QRコード
- その他生活用品(留学中に必要な生活用品のほとんどは、1階のスーパーマーケットで購入可能)

**クラーク空港ピックアップ**

- 飛行機着陸後、入国管理局を通過
- 入国管理局を通過後、ご自身の荷物を探す
- 空港の建物を出て左側30メートルBAY2と書かれた柱に移動。
- 『TALK ACADEMY』と書かれた青色の看板を掲げているトークアカデミーのスタッフと合流し、車で一緒に寮まで移動。


**その他の地域からのピックアップ**

- 学校とピックアップの時間・場所を相談
- 『TALK ACADEMY』と書かれた看板を掲げているスタッフと合流し、学校へ移動。

**学校到着後のスケジュール**

月曜日	9:30 AM	レベルテスト
	1:00 PM	レベルテストの結果確認、教材の選定、教室確認、オリエンテーション
火曜日		通常授業

ゴルフコースと、シニアコースは初日から授業を受けることが可能です。  
この2つのコースはレベルテストを受講する必要がありません。

「ゴルフコース」と「シニアコース」の生徒は初日から授業を受けることが可能です。

## 初日のスケジュール

朝9時半:

①オフィスに行き、パスポートを日本人マネージャーに渡してください。  
(SSP(ビザ)を発行するためです。はじめの週の金曜日までにはパスポートを生徒様にお返しできます。)

②学校に行き、レベルテストを受験します。

### 昼13時:

①オリエンテーションを行います。  
私から日本語で学校と寮の説明を行います。

オリエンテーションでは、、、

- 1、学校と寮のルールの説明
- 2、生徒さんのレベルに応じたテキストを配布し、(各教科12レベルに分けられます)
- 3、授業スケジュールの確認をします。

オリエンテーションの後:

②現地費用のお支払いをします。  
現地費用はペソでお支払いをします。  
(学校では、日本円をペソに両替することができません)  
(USDだけ、ペソに両替が可能です。)

従って、あらかじめ、**Local fee**支払いのための、ペソの用意をお願いいたします。  
(Local feeは請求書の下の項目に書かれています)

・生徒は初日に授業を受けることができません。  
ですが、  
「ゴルフコース」「シニアコース」の生徒様は、初日から授業を受けることができます。  
(レベルテストを受ける必要がないからです。)

初日の、昼の14時半以降は自由時間です。

## 最終日のスケジュール

①いつも通り授業を受けます。

②時間がある時に、  
チェックアウトリストを記入してもらいます。(生徒様自身で部屋の状態を確認してもらいます)  
チェックアウトリストをオフィスに提出したら、デポジット(保証金)を返金します。


### ③✈️空港まで行く方法

ほとんどの生徒様がM stay hotelの送迎サービスを利用しています。  
M stay hotelのサービスは24時間利用可能です。  
クラーク空港までは500ペソです。  
M stay hotelの送迎サービスはタクシーとは異なり、荷物の積み下ろしまで手伝ってくれます。

クラーク空港までは車で15分です。

ピックアップとは違い、基本帰りは生徒様自身で帰っていただきます。(スタッフが同伴しません)

帰りの送迎もご希望される場合は、要相談になります。  
ご連絡くださいませ。

ピックアップについて

## <ピックアップは、マニラ空港？クラーク空港？>

クラーク空港の場合は

費用は1000ペソで、  
talk academyのスタッフが迎えに行きます。

マニラ空港の場合は

費用は5500ペソで、  
ドライバーだけが迎えにまいります。  
Talk academyのスタッフは迎えに行けません。

## <何時の飛行機に乗ればいいですか？>

寮のチェックインの日時が土曜日の午後11時以降なので、  
それに合わせた時間の飛行機をご利用ください。

例えば

1月3日（月）から授業開始の生徒は。

1月1日（土）の午後11時以降にクラークに到着する飛行機をご利用ください。

## <ピックアップサービスの利用は強制ですか？>

いいえ。  
強制ではありません。

<お一人で学校までくる場合>は、  
空港からタクシーをご利用ください。  
クラーク空港の場合、出口を出たら、たくさんの青色のタクシーが止まっています。

タクシーに乗り、  
『M stay hotel』と伝えれば、15分ほどでtalk academyの校舎の前に到着します。

問い合わせ先(パンフレットの説明終了)



CLARK TALK  
ACADEMY

Q&A

お問い合わせ先

Clark Talk academy日本人マネージャー

Ezaki Aki

+63 999 974 0260

LINE ID : talkjapanese

Email: [clarktalkacademy@gmail.com](mailto:clarktalkacademy@gmail.com)



CLARK TALK  
ACADEMY

CLARKTALKACADEMY

THANK YOU

学校の住所 : Unit 7 Terrace Bldg., Prince Balagtas Ave. The Village, Clark Freeport Zone, Pampanga Philippines

2010

## 2024年—2025年、年末年始の休みについて

年末年始の休みは

12/24

12/25

12/31

1/1

1/2

の5日間です

Talk academyでは4週間の滞在期間中に**18日以上**の授業を保証する制度がございます。  
年末年始の休日による、メイクアップクラス(補修)は12月の平日に行われる予定です。  
(平日の授業スケジュールに空きがない場合は、土日に補講が行われることもあります)

『プロモーションの締め切りが7月31日まで』です

9月から12月の間は、

- ・授業料が**50%オフ**になります(1日4クラス以上の登録が条件です)
- ・毎日3クラス無料でネイティブクラスを受講できます(1日6クラス以上受講される方のみ)

[https://drive.google.com/file/d/1Fp0hcW4bf3Sn4t59sM7ZmmRM6ca31\\_Rr/view?usp=drive\\_link](https://drive.google.com/file/d/1Fp0hcW4bf3Sn4t59sM7ZmmRM6ca31_Rr/view?usp=drive_link)

## アクティビティに関して

(質問)学校側がアクティビティを主催していますか？

はい。不定期ですが、アクティビティを学校側で実施しています。

4つ具体例をあげると、、、

(1)「スービックオーシャンアドベンチャー」に生徒さんと一緒に行きました。。

(『スービック』はクラークから行ける最も近いビーチエリアです。(車で1時間でいけます))



「スービックオーシャンアドベンチャー」の写真は以下のURLから

[https://drive.google.com/drive/folders/1KZ3BEMLxclmOLPAM7TxgCHLHPzToDSCz?usp=drive\\_link](https://drive.google.com/drive/folders/1KZ3BEMLxclmOLPAM7TxgCHLHPzToDSCz?usp=drive_link)

(2) ⚽ サッカー代表の試合がある日は、学校の隣のカフェを貸し切って、  
カフェの飲みものやお菓子を食べてながらサッカー観戦を行いました。



(ちなみに、学校の隣にある、この写真のカフェでは、生徒であれば10%の割引を受けられます)

学校の隣のカフェの画像

[https://drive.google.com/drive/folders/1TJYcEfV/Kq43GPkTyCoOy1flUi7MmTB0k?usp=drive\\_link](https://drive.google.com/drive/folders/1TJYcEfV/Kq43GPkTyCoOy1flUi7MmTB0k?usp=drive_link)

(3) 親子留学の生徒さん達と、「ZOO COBIA(ズーコビア)」に行きました。

(ZOO COBIAには車で15分です 🚗)



ZOOCOBIA(ズーコビア)は、「①動物園」と「②公園」を組み合わせたような場所です。

①数多くの動物に触れる経験ができます。

🐫ラクダに乗ること

🐦鳥の餌やりなど、、、

②園内には「ゴーカート」や「迷路」もあります。

[https://drive.google.com/drive/folders/1WsAdFU1WlnAK5eMoaNuW8FzV8kXuLRZP?usp=drive\\_link](https://drive.google.com/drive/folders/1WsAdFU1WlnAK5eMoaNuW8FzV8kXuLRZP?usp=drive_link)

④ 🐠 シュノーケリングに行きました。



## BATAAN SNORKELING

**Location:**

- Donghae Resort

**Capacity per Van**

- 11 person

**Date and time:**

- Saturday, July 06, 2024 @ 9am

**Meeting place:**

- In- front of Talk Academy

**Inclusion:**

- Roundtrip Transportation
- Snorkeling and diving
- Lunch

PHP 3,500  
/Person

BOOK NOW

☎ 09175814094

✉ clarktalkacademy@gmail.com

[https://drive.google.com/drive/folders/1B6HteMsFe974O1oMG3R28P1Pa2VIDiwj?usp=drive\\_link](https://drive.google.com/drive/folders/1B6HteMsFe974O1oMG3R28P1Pa2VIDiwj?usp=drive_link)

休日の過ごし方あるある TOP3

(休日の過ごし方)1位、SMクラークに行く(車で15分)



「SMクラーク」には、

映画館  
ボーリング  
カラオケ  
ゲームセンター2つ

他の地域のSMモールと比べて、「SMクラーク」は飲食店が多いことも特徴です。

[https://drive.google.com/drive/folders/1NpubO7ZQBS9XiQXxDD3N5OdHF4XRzzSV?usp=drive\\_link](https://drive.google.com/drive/folders/1NpubO7ZQBS9XiQXxDD3N5OdHF4XRzzSV?usp=drive_link)

(休日の過ごし方)2位、Korean town(アンヘレス市)をぶらぶらする。

学校から車で15分で「アンヘレス」に行くことができます。

「アンヘレス」と「クラーク」は別世界です。

アンヘレス市は「まさに、フィリピン」って感じです。

交通量が多くて、治安もそれなりに悪いです。



クラークは安全で穏やかで、街全体がのんびりしています。  
虫の音が聞こえるくらいに、静かな街です。

騒がしくて、カオスな、フィリピンっぽい刺激が欲しい人は、週末にアンヘレスによく行っています。

でも彼ら彼女らも「アンヘレスは週末だけで十分」と全員口にします。

平日はストレスのない「The village」で勉強し、  
休日は刺激のために「アンヘレス」をぶらぶらする

このようにして、バランスをとるといいかもしれません？

(Korean townの写真)

[https://drive.google.com/drive/folders/18xk\\_N\\_MKR2-0n7BiTVZHuj8VKF9Cm\\_qA?usp=drive\\_link](https://drive.google.com/drive/folders/18xk_N_MKR2-0n7BiTVZHuj8VKF9Cm_qA?usp=drive_link)

(休日の過ごし方)3位、The village内でゆったりする


(村の中には、カフェが2件、レストランが4件あります。全て徒歩1分圏内です。)

The village全体の写真

[https://drive.google.com/drive/folders/1CQtEaiHo8iLiBs-eKGqNLHr585Za67\\_B?usp=drive\\_link](https://drive.google.com/drive/folders/1CQtEaiHo8iLiBs-eKGqNLHr585Za67_B?usp=drive_link)

生徒さんが最もよく行くカフェ(学校の隣)(10%割引受けられる)

[https://drive.google.com/drive/folders/1TJYcEfV/Kq43GPkTyCoOy1fUi7MmTBOk?usp=drive\\_link](https://drive.google.com/drive/folders/1TJYcEfV/Kq43GPkTyCoOy1fUi7MmTBOk?usp=drive_link)

夜ご飯に人気のThe village内のお店2選！

①DAMSO(韓国レストラン  )

唐揚げや、そば、うな重、ラーメンなど日本の料理も食べられます。

[https://drive.google.com/drive/folders/1oiE1qa\\_lipVOzfa9j4BTj5\\_JBu8cUP0p?usp=drive\\_link](https://drive.google.com/drive/folders/1oiE1qa_lipVOzfa9j4BTj5_JBu8cUP0p?usp=drive_link)

## ②BLUE SHAKA

音楽を聴きながら、お酒を楽しむようなお店です。

クラブのような雰囲気ではなく、

リラックスした音楽と、夜風を浴びながらお酒を楽しむような落ち着いたお店です。

(このお店の音楽の演奏は寮の部屋まで響くほど、うるさくはありません。また、22時以降は音楽の演奏をしていません。)


[https://drive.google.com/drive/folders/1ZblmwnWfQYLa2wu7Mou6FGriLX5dXkdz?usp=drive\\_link](https://drive.google.com/drive/folders/1ZblmwnWfQYLa2wu7Mou6FGriLX5dXkdz?usp=drive_link)

The villageの外(外出先)でおすすめのご飯屋については、このURLのページで説明しています。

<https://docs.google.com/document/d/1mrgCycJDmLc61-zi5ezyppKBI7K1keaH2xrqdo4FtIU/edit#heading=h.ce32mpz2l642>

## その他の休日の過ごし方

### 徒歩で10分以下の場所


<  ジムに行って体を動かす(徒歩10分) >

Midori hotelの2階のジムは毎月5000ペソで会員になることができます。

会員になると、ホテルのジムとプールを利用できます。

Midori hotelは5つ星ホテルです。


<https://maps.app.goo.gl/rRzKmgeMjEs76bzh6>



< 🦞 ロブスターの食べ放題に行く(徒歩10分) >  
これまた、Midori hotelについてです。  
Midori hotelのビュッフェはロブスターで有名です。

ビュッフェの料金は、  
月～木は1988ペソです。  
(食べられるロブスターは1匹のみ)

金土日は2988ペソです。  
(金土日はロブスターも食べ放題です。)



<教会に行く🏛️(徒歩30秒)>

朝11時から🇰🇷韓国語で、15時から🇺🇸英語で牧師の話を聞けます  
(教会に行くと人脈が広がることが多いです)

[https://drive.google.com/drive/folders/1fR-fCUenXRZTibMkQwB1ZMbNVvMSzQ-k?usp=drive\\_link](https://drive.google.com/drive/folders/1fR-fCUenXRZTibMkQwB1ZMbNVvMSzQ-k?usp=drive_link)

<ラウンジで自習したり本を読む(学校の隣のオフィス・ラウンジは、休日もオープンしています)>

[https://drive.google.com/file/d/1oN5daYYDI1gOqNxu63cXtz-Hb6Bz5joH/view?usp=drive\\_link](https://drive.google.com/file/d/1oN5daYYDI1gOqNxu63cXtz-Hb6Bz5joH/view?usp=drive_link)



🚗車で10分以下の場所

<自転車を借りてサイクリング🚲する(車で9分)>

[https://maps.app.goo.gl/e4FJ8Q4vqpJSBJ6N8?g\\_st=com.google.maps.preview.copy](https://maps.app.goo.gl/e4FJ8Q4vqpJSBJ6N8?g_st=com.google.maps.preview.copy)

6時間800ペソです。

・<ゴルフをする 🏌️ (車で10分圏内に3つもゴルフ場がございます)>

[https://drive.google.com/drive/folders/1abF10rgGr8OTtbdLiAaeNf4aKN-dTTu3?usp=drive\\_link](https://drive.google.com/drive/folders/1abF10rgGr8OTtbdLiAaeNf4aKN-dTTu3?usp=drive_link)

ちなみにKrean CCの練習場は、talk academyの生徒は割引料金になり、200ペソです。

Korean CC までは車で5分以内です。



<Clark Aqua planet (クラークアクアプラネット)に行く(車で7分)>

ここは東南アジア1位の大きさのアクアパーク(水を使った遊園地 🎢)です。

[https://drive.google.com/drive/folders/1kZ8yXbU5nQZb7d4Tmfh8GxgCAvK6fTux?usp=drive\\_link](https://drive.google.com/drive/folders/1kZ8yXbU5nQZb7d4Tmfh8GxgCAvK6fTux?usp=drive_link)

ホームページ『[Aqua Planet](#)』



料金は、  
大人1080ペソ(休日は1280ペソ)  
4歳以下のお子様は880ペソ(休日は1080ペソ)

< Gemik clark unlimited sports clubで射撃する(車で7分) >



ここでは「射撃」、「アーチェリー」、「サバゲー?」(紛争の擬似体験?)、「バギーの運転」などのアトラクションを楽しめます。

ホームページ『[Gemik Clark](#)』

料金は、3000ペソ~10,000ペソです。

< 🐎 EL KABAYOで馬に乗る(車で7分) >

ここでは乗馬体験ができます



[El Kabayo Horseback Riding - Clark, Pampanga Philippines](#)

料金は  
400ペソ(乗馬15分間)  
から  
6000ペソ(乗馬4時間)  
までの多くの料金オプションがあります。

<クラークサファリ🦁に行く(車で7分)>



ホームページ『Clark Safari And Adventure Park』

[https://drive.google.com/drive/folders/118GfTuyngA0fTaL5uAbgVMsSVKmwanQc?usp=drive\\_link](https://drive.google.com/drive/folders/118GfTuyngA0fTaL5uAbgVMsSVKmwanQc?usp=drive_link)

大人599ペソ

子供499ペソ

<ダイナソーアイランド🦖に行く。(車で10分です)>



<https://maps.app.goo.gl/maC551duQR7v7ggE6>

料金は350ペソです。

<ナヨン・フィリピーノ・クラーク🏰🏠に行く(車で5分)>  
フィリピンの伝統的な建物が多く展示されています。





日本で例えると、縄文時代の痕跡がある、「三内丸山遺跡」(青森県)のような場所です。

<https://maps.app.goo.gl/fK29bWRNqwe8nTHs5>

ホームページ『<https://clarksubicmarketing.com/listing/nayong-pilipino-clark/>』

車で10分～1時間以内

<ZOOCOBIA(ズーコビア)に行く。(車で15分)>



**ZOOCOBIA**は、「①動物園」と「②公園」を組み合わせたような場所です。

①動物に触れる経験ができます。

ラクダ🐪に乗ること

鳥🐦の餌やりなど、、

②園内には「ゴーカート」や「迷路」もあります。

[https://drive.google.com/drive/folders/1WsAdFU1WlnAK5eMoaNuW8FzV8kXuLRZP?usp=drive\\_link](https://drive.google.com/drive/folders/1WsAdFU1WlnAK5eMoaNuW8FzV8kXuLRZP?usp=drive_link)

ホームページ『[Zoocobia Fun Zoo Theme Park | Zoomanity Group](#)』

< Sand boxにいく(車で25分) >



大きい遊具がたくさんあります。

水上遊具もあります。


「綱渡り」や「ボルダリング」など

料金は450ペソ～750ペソです。


[https://drive.google.com/drive/folders/143Ks-JUwZI-ryn4Rg4-RT67AsU86mfRC?usp=drive\\_link](https://drive.google.com/drive/folders/143Ks-JUwZI-ryn4Rg4-RT67AsU86mfRC?usp=drive_link)

ホームページ『[SANDBOX - Alviera](#)』

・プニン温泉に行く。(車で35分です。)



露天風呂です。

「南の島の温泉」って感じです。

<https://maps.app.goo.gl/ctjUKkNSmDCFTgj37>

ここも、M stay hotelの送迎サービスで行くことができます。

<PINATUBO ツアーに申し込む。(学校から30分です)>

ピナトゥボ山は火山湖が有名です。



料金は、大人数で行くほど安くなります。

1人でツアーに申し込めば、11500ペソです。  
12人でツアーに申し込めば1人につき2800ペソになります。

< 🎡 Sky Ranch Pampangaで楽しむ(車で50分です) >

定番の遊園地です



ホームページ『[Sky Ranch San Fernando Pampanga](#)』

料金

1つのアトラクションにつき350ペソ

または

乗り放題1,540ペソ

車で1時間以上

< 🚢 BATAAN(バターン) ISLAND HOPPING TOURに申し込む(車で90分です) >

「アイランドホッピングツアー」とは、ボートでいくつかの島々を巡るアクティビティのことです。



大人2800ペソ  
子供1550ペソです

<セブ島やフィリピンの他の島に✈飛行機を使って観光しに行くことも可能です>  
(クラーク空港までは車で15分です。)

<スービックのビーチ🏖️に行く(スービックへは、車で1時間です)>

[https://drive.google.com/drive/folders/1ZmyyneubqBGmjKK\\_B1g4vqY4Xp5pf7VJ?usp=drive\\_link](https://drive.google.com/drive/folders/1ZmyyneubqBGmjKK_B1g4vqY4Xp5pf7VJ?usp=drive_link)

<🐬スービックオーシャンアドベンチャーに行く(車で90分)>

ここはイルカショーが有名です。

[https://drive.google.com/drive/folders/1KZ3BEMLxclmOLPAM7TxgCHLHPzToDSCz?usp=drive\\_link](https://drive.google.com/drive/folders/1KZ3BEMLxclmOLPAM7TxgCHLHPzToDSCz?usp=drive_link)



入場料800ペソ

### これらの場所への移動方法は？

- ①タクシー (grabまたはブルータクシー)
- ②M stay hotelの送迎サービス
- ③バンをチャーターする

海外でタクシーを利用することに不安がある生徒さんは、**M stay hotel**の送迎サービスを利用することが多いです。  
(Kakao Talkを使ってホテルのフロントデスクと連絡が取れます)

車で30分以下の場所は、基本全て、

M stay hotelの送迎サービスを利用することができます。



CLARK AREA	
HANN	PHP 200
ROYCE	PHP 200
MIDORI	PHP 200
DIA CAFE	PHP 200
HERE CAFE	PHP 200
EL KABAYO	PHP 200
AQUA PLANET	PHP 200
DINOSAURS ISLAND	PHP 200
NAYONG PHILIPINO	PHP 200
D'HEIGHTS, THE SHARP, CLARK HILLS	PHP 200
KOREA C.C	PHP 200
MIMOSA C.C	PHP 300
SUNVELLEY C.C	PHP 300
CLARK SAFARI	PHP 500
CLARK AIRPORT	RATES
M STAY HOTEL TO:	
KOREA TOWN AREA (FRIENDSHIP)	PHP 300
SM CLARK	PHP 400
WALKING STREET	PHP 400
BALIBAGO AREA	PHP 500
DECA WATERBOARD LAKE	PHP 500
ANUNAS BRIDGE & ENCLAVE AREA	PHP 50
TIMOG AREA	PHP 600
LALA GARDEN CARE	PHP 600
DIJU AREA	PHP 600
HENSONVILLE	PHP 600
MARISOL AREA	PHP 600
PAMPANG	PHP 800
NEPC MALL	PHP 800
MARQUEE MALL	PHP 1,000
PUNING HOT SPRING	PHP 1,700
LURITA C.C	PHP 1,700
BEVERLY C.C	PHP 1,700

スービック(ビーチエリア)にはどうやって行きますか？  
バンをチャーターするか、バスで行くことが可能です。(1時間で到着します)

学校側でバンのチャーターをお手伝いしています

例えば、  
「生徒4人でスービック(ビーチエリア)にバンで行きたい」とオフィスにお伝えしていただければ、  
私たちが生徒様に代わって旅行エージェントやドライバーと連絡を取ります。

このようなサポートは無料で提供しています。